

PROGRAMM 2027

Berufsverband
Deutscher Oralchirurgen

BDO
BERUFSVERBAND
DEUTSCHER ORALCHIRURGEN

Berufsverband
Deutscher Oralchirurgen

www.oralchirurgie.org

permadental.de T 02822 - 71330

Individuelle Implantatversorgungen

Forma® Implant Kronen und Brücken, All-on-X und Immediate-Loading-Lösungen



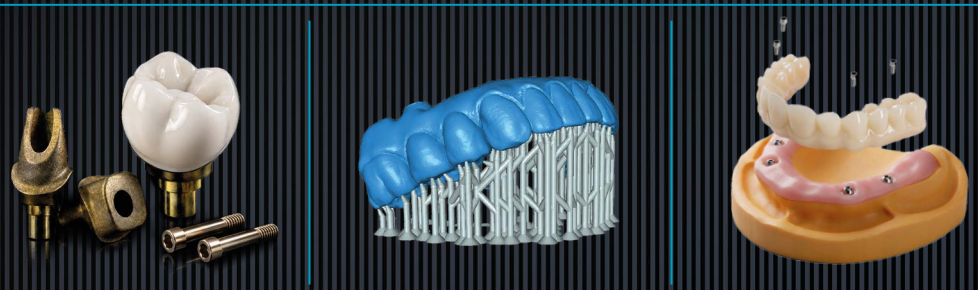

Immediate loading made simple

- Einfache Falleinreichung im Fall-Management-Portal All-on-EASY™
- Smile-Design, permaGuide-Bohrschablonen, temporäre Sofortversorgung

Forma® Immediate ist ein anwenderfreundlicher digitaler Workflow für die Sofortversorgung von Einzelimplantaten, Brücken und vollimplantatgetragenen All-on-X-Versorgungen. Er folgt einem durchgängigen, standardisierten Ablauf.

WORKFLOW ENTDECKEN
permadental.de/all-on-easy

permadental®
MODERN DENTAL GROUP

SERVUS MUNICH
DECEMBER 2 – 4 2027





ifdas2027.com

IFDAS BDO

© franz12 – stock.adobe.com

BDO-Programm 2027

Nachfolgend finden Sie in unserer Programmübersicht für 2027 alle relevanten Informationen, Referenten, Veranstaltungsorte und Kontakte des Berufsverbandes Deutscher Oralchirurgen.

Inhalt

Vorworte	04
Fachgebiet Oralchirurgie	06
Referate & AGs	08
BDO-Mitgliedschaft	10
BDO-Programminformationen	11
Terminübersicht	12
Programm	16
BDO-Kontakte	69
Referentenübersicht	70
Impressum	72
Kontaktformular	78

Jahresprogramm 2027
Vorwort

Liebe Kolleginnen und Kollegen,

Fortbildung bedeutet für mich mehr als die Vermittlung neuen Wissens. Sie gibt uns Gelegenheit, Erfahrungen auszutauschen und mit neuen Impulsen in den Praxisalltag zurückzukehren. Gerade die persönlichen Gespräche mit Kolleginnen und Kollegen machen unsere Veranstaltungen für mich immer wieder besonders wertvoll.

Mit der Fortbildungsbroschüre 2027 lade ich Sie herzlich ein, diese Gelegenheiten zu nutzen. Unser Programm verbindet bewährte Angebote zu Implantologie, augmentativen Verfahren, Weichgewebschirurgie und Sedierung mit aktuellen Themen wie Botulinumtoxin und Sonografie. Praxisführung, Abrechnung und die Qualifikation unserer Mitarbeiterinnen und Mitarbeiter ergänzen das fachliche Spektrum.

Ein besonderer Höhepunkt erwartet uns vom 2. bis 4. Dezember 2027 in München: Der Gemeinschaftskongress verbindet den internationalen IFDAS-Kongress, unsere 43. BDO-Jahrestagung und „Implantologie für den Praktiker". Diese Zusammenarbeit bietet die besondere Gelegenheit, oralchirurgische und implantologische Fragestellungen mit den Entwicklungen in der dentalen Anästhesiologie, Sedierung und Schmerzkontrolle zusammenzuführen und international zu diskutieren.

In den Gemeinschaftskongress eingebettet ist auch die Gutachtertagung. Geplant ist, den Blick über Deutschland hinaus zu richten und sich mit der Gutachtertätigkeit sowie den entsprechenden Verfahren in europäischen Nachbarländern zu beschäftigen.

Besonders hervorheben möchte ich außerdem den Praxisökonomiekongress auf Sylt, den wir gemeinsam mit dem Freien Verband Deutscher Zahnärzte (FVDZ) gestalten. Eine wirtschaftlich tragfähige Praxisführung ist eine wesentliche Voraussetzung dafür, unsere Patientinnen und Patienten dauerhaft auf hohem fachlichem Niveau versorgen zu können. BDO-Mitglieder nehmen zu denselben Teilnahmegebühren wie FVDZ-Mitglieder teil.

Auch außerhalb unseres eigenen Programms bietet das Jahr 2027 besondere Möglichkeiten zum fachlichen Austausch: Mit der 27. International Conference on Oral and Maxillofacial Surgery (ICOMS) in Berlin kommt die internationale Mund-, Kiefer- und Gesichtschirurgie in Deutschland zusammen. Auf die 74. Jahrestagung der Arbeitsgemeinschaft für Oral- und Kieferchirurgie (AGOKi) möchte ich ebenfalls aufmerksam machen: Sie findet am 10. und 11. September 2027 am neuen Veranstaltungsort Heidelberg statt, gemeinsam mit der 45. Jahrestagung des Arbeitskreises für Oralpathologie und Oralmedizin.

Mein herzlicher Dank gilt allen Referentinnen und Referenten, den Organisatoren und unseren Partnerverbänden sowie den Industriepartnern, die dieses vielfältige Angebot unterstützen.

Ich freue mich darauf, Ihnen im Laufe des Jahres persönlich zu begegnen. Bringen Sie Ihre Fragen, Erfahrungen und Ideen mit – davon lebt unser kollegialer Austausch.

Für 2027 wünsche ich Ihnen Gesundheit, Zuversicht und Freude an unserem gemeinsamen Beruf.

Mit herzlichen kollegialen Grüßen

Ihr



Dr. Martin Ullner
Bundesvorsitzender BDO

Jahresprogramm 2027
Vorwort

Liebe Kolleginnen und Kollegen,

wir freuen uns, Ihnen die neue Fortbildungsbroschüre des Berufsverbandes Deutscher Oralchirurgen für das Jahr 2027 präsentieren zu können.

Auch in diesem Jahr gilt unser besonderer Dank unseren Industriepartnern, deren Unterstützung wesentlich dazu beiträgt, Ihnen ein umfangreiches und qualitativ hochwertiges Fortbildungsangebot zu attraktiven Konditionen anbieten zu können.

Wie gewohnt bildet unser Programm die große fachliche Breite der operativen Zahn-, Mund- und Kieferheilkunde ab. Implantologie und augmentative Verfahren, Parodontal- und Mikrochirurgie, Sedierung, bildgebende Verfahren und Strahlenschutz sowie Praxismanagement, Abrechnung und die Fortbildung unserer Mitarbeiterinnen und Mitarbeiter sind auch 2027 wichtige Bestandteile unseres Angebots.

Nach der sehr positiven Resonanz der vergangenen Jahre werden wir auch 2027 unsere **Kurse zur Botulinumtoxin-Anwendung in der Oralchirurgie** fortführen. Gerade die Verbindung fundierter anatomischer Kenntnisse, sonografischer Diagnostik und einer sicheren Indikationsstellung zeigt, wie sich unser Fachgebiet kontinuierlich weiterentwickelt und neue therapeutische Möglichkeiten erschließt.

Ein ganz besonderer Höhepunkt erwartet uns zum Jahresende. Unsere **43. BDO-Jahrestagung wird vom 2. bis 4. Dezember 2027 erstmals seit mehreren Jahren nicht in Berlin, sondern in München stattfinden.** Dafür gibt es einen besonderen Anlass: Gemeinsam mit unserer Jahrestagung findet der internationale Kongress der **International Federation of Dental Anesthesiology Societies (IFDAS)** statt. Damit wird München für drei Tage zum Treffpunkt von Kolleginnen und Kollegen sowie Referentinnen und Referenten aus dem In- und Ausland und bietet uns die besondere Gelegenheit, Oralchirurgie, dentale Anästhesiologie, Sedierung und Schmerzkontrolle aus einer internationalen Perspektive zu diskutieren. Veranstaltungsort ist das **Westin Grand Munich**.

Diese internationale Ausrichtung unterstreicht zugleich einen Anspruch, den der BDO seit vielen Jahren verfolgt: die Oralchirurgie fachlich und wissenschaftlich weiterzuentwickeln, internationale Standards aufzunehmen und gleichzeitig die besonderen Strukturen unseres Fachgebietes in Deutschland zu vertreten.

Neben der Fortbildung bleibt deshalb auch die berufspolitische Arbeit eine unserer zentralen Aufgaben. Die Rahmenbedingungen für die ambulante operative Zahn-, Mund- und Kieferheilkunde verändern sich stetig. Umso wichtiger ist eine starke gemeinsame Interessenvertretung, die sich für Qualität, Therapiefreiheit und eine angemessene Honorierung unserer Leistungen einsetzt.

Wir laden Sie herzlich ein, die vielfältigen Fortbildungsangebote des Jahres 2027 zu nutzen – und möchten Ihnen schon heute besonders ans Herz legen, sich den **2. bis 4. Dezember 2027 für unseren internationalen Jahreskongress in München vorzumerken.** Wir freuen uns auf den fachlichen Austausch und vor allem auf viele persönliche Begegnungen.

Wir wünschen Ihnen für das Jahr 2027 Gesundheit, Erfolg und Freude an unserem gemeinsamen Beruf.



Dr. Markus Blume



Dr. Joel Nettey-Marbell



Prof. Dr. Marcus Schiller



Dr. Susanne Gehrke



Dr. Mathias Sommer

Berufsverband Deutscher Oralchirurgen

BERUFSVERBAND DEUTSCHER ORALCHIRURGEN

Der BDO vertritt seit über 40 Jahren die berufspolitischen Interessen der Fachzahnärzte für Oralchirurgie und organisiert Fortbildungsveranstaltungen, Kongresse und Curricula zu allen Themenbereichen der zahnärztlichen Chirurgie und Implantologie für Oralchirurgen, Kollegen in oralchirurgischer Weiterbildung und chirurgisch interessierte Zahnärzte.

Neben der Interessenvertretung der Fachzahnärzte für Oralchirurgie setzt sich der BDO mit Nachdruck für die Belange der operativen Zahn-, Mund- und Kieferheilkunde ein.

Oralchirurgie ist…
Das Gebiet der Oralchirurgie umfasst die orale Medizin und die operative Zahn-, Mund- und Kieferheilkunde im gesamtmedizinischen Kontext zur integrierten Versorgung von Patienten im ambulanten und stationären Bereich.

Die Fachgebietsbezeichnung im Fachgebiet Oralchirurgie lautet:
„Fachzahnarzt/Fachzahnärztin für Oralchirurgie".

Der Oralchirurg übt nach abgeschlossener, mindestens vierjähriger fachärztlicher Weiterbildung zum Fachzahnarzt/zur Fachzahnärztin für Oralchirurgie die operative Zahn-, Mund- und Kieferheilkunde aus. Das beinhaltet u.a. die chirurgische Behandlung im Bereich der Zähne, der Kiefer und der begrenzenden Weichteile.

In der Weiterbildung zum Fachzahnarzt/zur Fachzahnärztin werden operative Fähigkeiten, allgemeinmedizinische Inhalte und in einem allgemeinzahnärztlichen Jahr allgemein zahnärztliche Kompetenzen vermittelt, eine wesentliche Grundlage für die fachspezifische operative Therapie.

Oralchirurgen bilden ein Bindeglied zwischen Medizin und Zahnmedizin. Sie sind u.a. spezialisiert in der Behandlung von multimorbiden Patienten oder in der Behandlung von Patienten in Allgemeinanästhesie in Kooperation mit Anästhesisten.

Innerhalb der Weiterbildung werden Oralchirurgen darüber hinaus in der Anwendung von Sedierungsverfahren ausgebildet, um Patienten bei operativen Eingriffen eine stress- und angstfreie Behandlung zu ermöglichen.

Oralchirurgie umfasst die orale Medizin, die Diagnose und Behandlung von Erkrankungen der Mundhöhle, das beinhaltet die Diagnostik von Veränderungen in der Mundhöhle, die Ausdruck von Allgemeinerkrankungen sein können, die sich in der Mundhöhle manifestieren.

Die Versorgung mit Implantaten u.a. mit oftmals notwendig werdenden knochenaufbauenden Maßnahmen ist ein wichtiger Teilbereich der Oralchirurgie.

In der Weiterbildung zum Fachzahnarzt wird der Oralchirurg mit allen Therapiekonzepten zur Implantatversorgung vertraut, durch seine Kenntnisse auch in der Implantatprothetik hat er nicht nur Kompetenz in der Implantatchirurgie, sondern kann Planung und Durchführung insbesondere auch unter Berücksichtigung prothetischer Zusammenhänge vornehmen.

In der engen Verbindung zur allgemeinen Zahnheilkunde ist der Oralchirurg Spezialist in der operativen Versorgung von Patienten, aber auch kompetent in der Verhütung, Erkennung und in der konservativen Therapie von Zahn-, Mund- und Kiefererkrankungen.

Der Fachzahnarzt für Oralchirurgie bekleidet die Schnittstelle zwischen ambulanter und klinischer Versorgung in der operativen Zahn-, Mund- und Kieferheilkunde und sichert damit die flächendeckende fachzahnärztliche Versorgung der Patienten.

Mehr Informationen finden Sie unter www.oralchirurgie.org

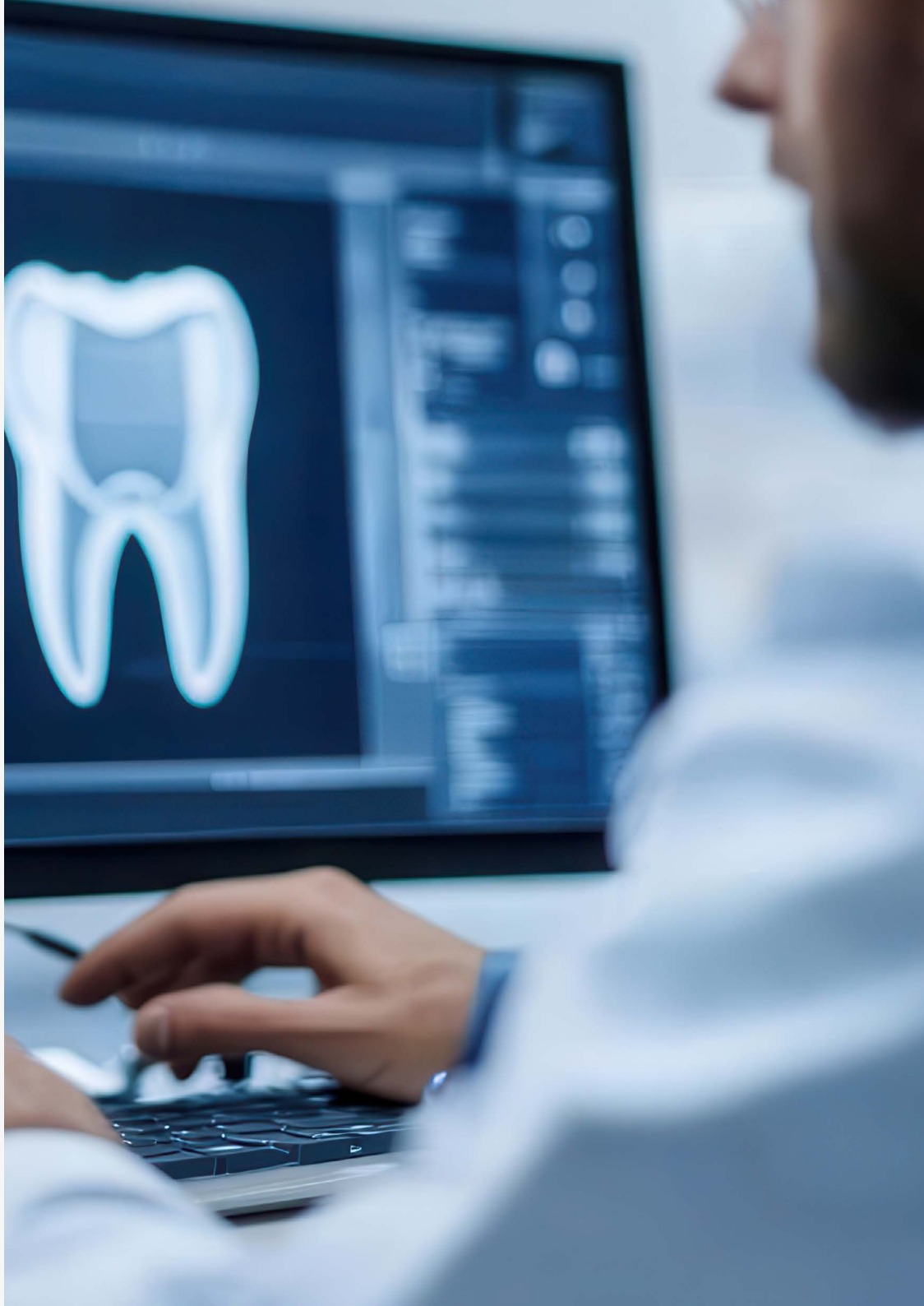

Berufsverband Deutscher Oralchirurgen

Referate und AGs

Referat für Fortbildung und Abrechnung

Das fachliche Ziel des „Berufsverbandes Deutscher Oralchirurgen - BDO“ ist die kontinuierliche Fort- und Weiterbildung der Mitglieder. Diese Aufgabe wird vom „Referat für Fortbildung“ wahrgenommen.

Das Fortbildungsreferat bietet Kurse im In- und Ausland mit dem Ziel an, die Teilnehmer im kleinen Kreis mit hochqualifizierten Referenten zusammenzubringen. Auch im Bereich der Abrechnung versucht der BDO über ein eigenes Referat kontinuierlich, sich bei der Berufspolitik konstruktiv und in Ihrem Sinne einzubringen, auch wenn dies bei unseren Standesvertretern leider allzu oft nicht auf fruchtbaren Boden fällt. Wir unterstützen Sie durch die Organisation von Abrechnungssymposien und die Erstellung von Abrechnungshilfen zusammen mit den Kollegen der DGMKG.

AG für Implantologie

Der BDO bietet unter wissenschaftlicher Leitung für Oralchirurgen in gemeinsamer Zusammenarbeit mit der DGMKG ein „Curriculum Implantologie“ an.

Schwerpunktmäßig werden implantatprothetische Themen behandelt, da vorausgesetzt wird, dass die implantatchirurgische Kompetenz während der Weiterbildung erworben wurde.

Der erfolgreiche Abschluss des Curriculums schafft die Voraussetzung, um bei der zuständigen Landeszahnärztekammer den Tätigkeitsschwerpunkt zu beantragen.

AG für zahnärztliche Anästhesiologie

Um den Erfordernissen einer intensiven Fort- und Weiterbildung auf dem Gebiet der zahnärztlichen Anästhesie, gerade für die Oralchirurgie, Rechnung zu tragen, wurde bereits im Jahr 1985 innerhalb des „Berufsverbandes Deutscher Oralchirurgen“ die „Arbeitsgemeinschaft für zahnärztliche Anästhesiologie im BDO“ ins Leben gerufen. Damit sollte auch der in der „Weiterbildungsordnung für Oralchirurgie“ beschriebenen intensiveren Ausbildung auf dem Gebiet der zahnärztlichen Anästhesie Rechnung getragen werden.

AG für chirurgische Parodontologie

Der BDO möchte mit der im Jahr 2001 gegründeten Arbeitsgemeinschaft für chirurgische Parodontologie ein Zeichen für die zunehmende Bedeutung der Parodontologie innerhalb der Zahn-, Mund- und Kieferheilkunde setzen.

Vor dem Hintergrund dieser Entwicklungen möchte die AG für chirurgische Parodontologie ein Medium sein, um interessierten Kollegen das moderne Spektrum der Parodontalchirurgie in Praxis und Wissenschaft durch qualifizierte Weiterbildungskurse im Rahmen des Curriculums für operative und ästhetische Parodontologie und des „Continuing Education Program“ näherzubringen.

Referat für zahnärztliche Behandlung von Menschen mit Behinderungen

Die notwendige Verbesserung der Zahn- und Mundgesundheit für Menschen mit Behinderung wird von dem Referat des BDO „Zahnärztliche Behindertenbehandlung“ seit vielen Jahren gefordert. Darüber hinaus setzt sich das Referat für Veränderungen der Rahmenbedingungen bei den gesetzlichen Krankenversicherungen und deren Budgets und auch bei den berufspolitischen Organisationen ein. Menschen mit Behinderung sollten eine ebenso gute Mundgesundheit erhalten wie die übrige Bevölkerung. Das ist das Ziel einer künftigen Gesundheitsvorsorge.

Das Referat nimmt an Kongressen der iADH (International Association for Disability and Oral Health) teil, um auch einen internationalen Austausch zu ermöglichen.

Damit die in der Regel aufwendigere und umfangreichere Behandlung im Rahmen der vertragszahnärztlichen Versorgung Anerkennung findet, ist es auch Ziel, sich in der Politik zu engagieren und Gehör zu verschaffen. Jeder Zahnarzt und auch Nicht-Oralchirurgen sind zur Mitarbeit eingeladen. Die zahnärztliche Behandlung von Menschen mit Behinderungen sollte ein Anliegen aller Zahnärztinnen und Zahnärzte sein.

Continuing Education Program

Seit 1996 bietet der BDO ein „Continuing Education Program“ an, das mit einem Abschlusszertifikat endet. Es beinhaltet die Bausteine „Implantologie, Parodontologie, bildgebende Verfahren, Traumatologie und zahnärztliche Anästhesiologie“.

Für das Zertifikat können ausschließlich die vom BDO ausgewiesenen Bausteinfortbildungen anerkannt werden. Die Verleihung des Zertifikats findet einmal im Jahr während der BDO-Jahrestagung statt.

Referat Recht

- Beratung von Mitgliedern bei juristischen Auseinandersetzungen bzw. Herstellung notwendiger Kontakte
- Urteilssammlungen
- Bereitstellung juristisch relevanter Schriftstücke
- Beratung von Kammern, Gerichten und anderen Organisationen
- Benennung von Gutachtern für den oralchirurgischen Bereich
- Beobachtung und Kommentierung möglicher Rechtsnormen für die oralchirurgische Berufsausbildung

Berufsverband Deutscher Oralchirurgen

Mitgliedschaft

Mitglied werden ...

Ordentliches Mitglied kann jeder Zahnarzt werden, der eine anerkannte Weiterbildung in „Oralchirurgie“ erworben hat. Außerordentliches Mitglied kann jeder Zahnarzt oder Arzt werden, der Interesse an der chirurgischen Zahn-, Mund- und Kieferheilkunde hat.

Juristische Personen können ebenfalls eine Mitgliedschaft beantragen. Über die Aufnahme entscheidet der Vorstand.

Jeder, dem die Zukunft der zahnärztlichen Chirurgie am Herzen liegt, sollte Mitglied werden, denn nur eine starke Gruppe kann das Ziel der Stärkung der chirurgischen Zahn-, Mund- und Kieferheilkunde innerhalb der ärztlichen Heilberufe auch durchsetzen!

Die ordentliche Mitgliedschaft setzt eine abgeschlossene anerkannte Weiterbildung voraus. Außerordentliche Mitglieder können auf Antrag angenommen werden.

Der Jahresbeitrag beträgt 450,00 Euro. Assistenten bezahlen 100,00 Euro.

Einen Aufnahmeantrag können Sie online abrufen unter
www.oralchirurgie.org -> Mitglied werden ...

Berufsverband Deutscher Oralchirurgen

Programminformationen

Anmeldemöglichkeiten

Informationen zur Anmeldung finden Sie bei den jeweiligen Veranstaltungen. Bitte nehmen Sie Ihre Anmeldung über die genannten Ansprechpartner oder das Anmeldeformular am Ende der Programmbroschüre vor.

Teilnahmeberechtigung

Teilnahmeberechtigt sind sowohl BDO-Mitglieder, als auch Nichtmitglieder (falls nicht anders benannt). Wir gewähren BDO-Mitgliedern reduzierte Teilnahmegebühren für ausgewählte Veranstaltungen.

Teilnahmegebühren

Die Teilnahmegebühren sind bei den jeweiligen Veranstaltungen/Agenturen zu entrichten. Diese informieren Sie auch über die jeweiligen Zahlungsmodalitäten. Bitte sehen Sie grundsätzlich von unaufgeforderten Überweisungen ab.

Fortbildungspunkte

Sofern nicht anders ausgewiesen, werden für all unsere Veranstaltungen Fortbildungspunkte beantragt. Sie erhalten nach (erfolgreicher) Teilnahme eine Teilnahmebescheinigung oder ein Zertifikat zur Vorlage bei Ihrer Zahnärztekammer.

Programmänderungen

Informationen über BDO-Veranstaltungen oder mögliche Terminänderungen, die nach Redaktionsschluss angekündigt werden, entnehmen Sie bitte dem BDO-Fortbildungskalender auf unserer Website **www.oralchirurgie.org.**



Terminübersicht

Januar			
22.01.2027	Allogene Schalentechnik – Basics, Tipps & Tricks für Einsteiger und Fortgeschrittene	Bad Oeynhausen	20
22.01. - 23.01.2027	Botulinumtoxin-Anwendung in der Oralchirurgie	Köln	21
22.01.2027	Weisheitszahnchirurgie & WSR - Sicher, schonend und planbar – vom retinierten Weisheitszahn bis zur mikrochirurgischen Endodontie	Fellbach	22
28.01.2027	Haftungsfälle richtig managen - Vieles lässt sich vermeiden	Online	23
30.01.2027	Moderne Konzepte augmentativer Implantologie – praktischer Modulkurs mit Live-OP und Übungen am Tierpräparat – Modul 2	Bad Oeynhausen	24
30.01.2027	Moderne Konzepte augmentativer Implantologie – praktischer Modulkurs mit Live-OP und Übungen am Tierpräparat – Modul 3	Bad Oeynhausen	25
Februar			
25.02. - 26.02.2027	Augmentative Verfahren Teil I (Sprache: Deutsch)	Olsberg	26
26.02. - 27.02.2027	Dentale Sedierung mit Lachgas und oralen Sedativa	Köln	27
27.02.2027	DVT-Fachkunde: Spezialkurs zum Erwerb der Fachkunde im Strahlenschutz - Digitale Volumentomographie	Online / Präsenz	28
März			
05.03. - 06.03.2027	Bone & Soft Tissue Augmentation in Implantology	Frankfurt am Main	30
08.03. - 12.03.2027	BDO Aufbaukurs für ZMF und ZFA "Oralchirurgisch - Implantologische Fachassistenz"	Köln	31
11.03. - 12.03.2027	VIP Masterkurs Schalentechnik – Autolog / Relining / Allogen (Sprache: Englisch)	Bad Oeynhausen	32
April			
09.04. - 11.04.2027	Fortbildungsveranstaltung des Curriculums operative und ästhetische Parodontologie Referat Parodontologie der DGMKG	Hamburg	36
09.04. - 11.04.2027	Fortbildungsreferat des Curriculums Implantologie Referat Implantologie der DGMKG	Hamburg	37
23.04. - 24.04.2027	Dentale Sedierung mit Lachgas und oralen Sedativa	Köln	27
24.04.2027	Dentale Sedierung mit oralen Sedativa	Köln	38
30.04.2027	Allogene Schalentechnik – Basics, Tipps & Tricks für Einsteiger und Fortgeschrittene	Bad Oeynhausen	20
30.04.2027	Moderne Konzepte augmentativer Implantologie – praktischer Modulkurs mit Live-OP und Übungen am Tierpräparat – Modul 2	Bad Oeynhausen	24
Mai			
diverse	DENTALE SEDIERUNGSTECHNIKEN - Lachgas, orale Sedativa und i.v. Sedierungen - 4-Tage Kurs	Hamburg	40
06.05. - 08.05.2027	Praxis-Ökonomie-Kongress 2027	Sylt	39
Juni			
04.06.2027	Aktuelle Konzepte des Weichgewebsmanagements in der Implantologie mit Übungen am Tierpräparat	Bad Oeynhausen	41
11.06. - 12.06.2027	Dentale Sedierung mit Lachgas und oralen Sedativa	Frankfurt	27
11.06. - 12.06.2027	VIP Masterkurs Schalentechnik – Autolog / Relining / Allogen (Sprache: Deutsch)	Bad Oeynhausen	32
17.06. - 18.06.2027	Augmentative Verfahren Teil I (Sprache: Englisch)	Olsberg	26
25.06. - 26.06.2027	Dentale Sedierung mit Lachgas und oralen Sedativa	Köln	27
Juli			
02.07.2027	Sinuslift Interner und externer Sinuslift – sicher im Oberkieferseitenzahnbereich	Fellbach	45
September			
03.09.2027	Moderne Konzepte augmentativer Implantologie – praktischer Modulkurs mit Live-OP und Übungen am Tierpräparat – Modul 1	Bad Oeynhausen	46
03.09. - 04.09.2027	Sedationsverfahren für die Oralchirurgie mit Live-Operationen	Olsberg	47
07.09. - 09.09.2027	Augmentative Verfahren Teil IV	Olsberg	48
09.09. - 10.09.2027	VIP Masterkurs Schalentechnik – Autolog / Relining / Allogen (Sprache: Englisch)	Bad Oeynhausen	32
10.09. - 11.09.2027	74. Jahrestagung der Arbeitsgemeinschaft Für Oral- und Kieferchirurgie & 45. Jahrestagung des Arbeitskreises für Oralpathologie und Oralmedizin	Heidelberg	50
24.09. - 25.09.2027	Dentale Sedierung mit Lachgas und oralen Sedativa	Herne	27
27.09. - 02.10.2027	Clinical Master Program in Bone Grafting and Soft Tissue Management	Olsberg & Düsseldorf	54
28.09.2027	Dokumentation Chirurgie, rechtliches Basiswissen	Online	55
Oktober			
01.10.2027	Aktuelle Konzepte des parodontalen Gewebeaufbaus – Regeneration von Knochen und Weichgewebe	Bad Oeynhausen	56
08.10.2027	Allogene Schalentechnik – Basics, Tipps & Tricks für Einsteiger und Fortgeschrittene	Bad Oeynhausen	20
08.10. - 09.10.2027	Dentale Sedierung mit Lachgas und oralen Sedativa	Köln	27

11.10. - 15.10.2027	BDO Aufbaukurs für ZMF und ZFA "Oralchirurgisch - Implantologische Fachassistenz"	Willingen	57
14.10. - 17.10.2027	27. International Conference on Oral and Maxillofacial Surgery (ICOMS 2027)	Berlin	58
21.10. - 22.10.2027	Augmentative Verfahren Teil I (Sprache: Französisch)	Olsberg	26
November			
05.11. - 07.11.2027	Fortbildungsveranstaltung des Curriculums operative und ästhetische Parodontologie Referat Parodontologie der DGMKG	Düsseldorf	61
05.11. - 07.11.2027	Fortbildungsreferat des Curriculums Implantologie Referat Implantologie der DGMKG	Düsseldorf	62
10.11. - 11.11.2027	Augmentative Verfahren Teil II (Sprache: Englisch)	Olsberg	63
18.11. - 19.11.2027	Augmentative Verfahren Teil II (Sprache: Deutsch)	Olsberg	63
18.11. - 19.11.2027	VIP Masterkurs Schalentechnik – Autolog / Relining / Allogen (Sprache: Deutsch)	Bad Oeynhausen	32
19.11. - 20.11.2027	Dentale Sedierung mit Lachgas und oralen Sedativa	Köln	27
20.11.2027	Dentale Sedierung mit oralen Sedativa	Köln	38
Dezember			
02.12. - 04.12.2027	IFDAS World Congress 2027 43. BDO-Jahrestagung 21. Implantologie für den Praktiker	München	64
03.12.2027	18. Gutachtertagung	München	65
09.12. - 10.12.2027	Augmentative Verfahren Teil III	Olsberg	67
Weitere Termine			
diverse	Advanced Techniques in Sedation (Teil II) mit Sim-Man und Live-OP's	Speicher	16
diverse	Assistenz bei Sedationsverfahren (Fortbildung für Zahnmedizinische Fachangestellte)	Speicher	17
diverse	Conscious Sedation for Oral Surgery	Speicher	18

Terminübersicht

Industrieveranstaltungen

DAISY Akademie & Verlag GmbH Implantologie kompakt mit und ohne Hart- und Weichgewebs-Augmentationen	34
Purgo Deutschland by LUMADENTAL GmbH Regendays Deutschland	42
Deutsches Zahnärztliches Rechenzentrum GmbH (DZR) Online-Lehrgang: BEMA/GOZ Abrechnungsmanager:in (IHK-Zertifikatslehrgang) (Basiswissen)	52



Advanced Techniques in Sedation (Teil II) mit Sim-Man und Live-OP's

Informationen zu dieser Veranstaltung:

Neben den Basistechniken für "Conscious Sedation for Oral Surgery", die die intravenöse Sedierung, z.B. mit Midazolam und intravenöse Applikation von Analgetika umfassen, stehen für die Durchführung der intravenösen „Conscious Sedation" weitere Techniken und Verfahren zur Verfügung, die eine zusätzliche Ausbildung über das Basis-Curriculum hinaus notwendig machen.

Dazu gehört die Anwendung von Propofol und zentral wirkenden Analgetika.

Die Anwendung dieser "Advanced" Techniken setzt entsprechende Kenntnisse in Airway-Management voraus.

Die Erfahrung des Operateurs über 200 durchgeführte i.v. Sedierungen (moderate conscious sedation) soll bei Kursbeginn vorliegen.

Termine

Termine werden auf der BDO Webseite veröffentlicht www.oralchirurgie.org

Referenten

Dr. Dr. Wolfgang Jakobs
Dr. Frank G. Mathers
Dr. Dr. Manuel Troßbach
Birthe Thomsen - DRK Speicher

Gebühren

BDO, DGAP-ZMK & DGMKG Mitglieder:
1.489,00 Euro inkl. MwSt.
Nichtmitglieder:
1.569,00 Euro inkl. MwSt.

Fortbildungspunkte

20 Punkte

Veranstaltungsort

Privatklinik für zahnärztliche Implantologie und ästhetische Zahnheilkunde - IZI GmbH
Bahnhofstr. 54
54662 Speicher

Anmeldung

izi-gmbh.speicher@t-online.de
www.oralchirurgie.org
Tel.: 06562-9682-15

Assistenz bei Sedationsverfahren (Fortbildung für Zahnmedizinische Fachangestellte)

Informationen zu dieser Veranstaltung:

Die Durchführung moderater Sedierungen (Operator sedation) in Personalunion, Operateur und Verantwortlicher für die Durchführung der Sedierung erfordert die Bereitstellung qualifizierter Assistenz.

Am ersten Kurstag werden theoretische Grundlagen zur Durchführung von Sedierungsverfahren vermittelt und in Live-OPs die Aufgaben der Assistenz bei Behandlung unter Sedierung demonstriert, z.B. Vorbereitung von Infusionen, Injektionen, Anschließen und Kontrolle des Monitorings, Dokumentation, etc.

Am zweiten Kurstag stehen folgende Lehrinhalte auf dem Programm, Assistenz bei Therapie von akuten Notfällen und Komplikation und praktische Übungen zur Mithilfe bei Therapie von Atemstörungen (Beutel Masken Beatmung) und cardiopulmonale Reanimation.

(Airway-Management) in Anlehnung an die Guidelines für „Conscious Sedation"

Termine

Termine werden auf der BDO Webseite veröffentlicht www.oralchirurgie.org

Referenten

Dr. Dr. Wolfgang Jakobs
Birthe Thomsen, DRK Speicher

Gebühren

479,00 Euro inkl. MwSt.

Fortbildungspunkte

n.n.

Veranstaltungsort

Privatklinik für zahnärztliche Implantologie und ästhetische Zahnheilkunde - IZI GmbH
Bahnhofstr. 54
54662 Speicher

Anmeldung

izi-gmbh.speicher@t-online.de
www.oralchirurgie.org
Tel.: 06562-9682-15

Weitere Termine | Speicher

Conscious Sedation for Oral Surgery

Informationen zu dieser Veranstaltung:

Sedierungsverfahren zur Durchführung ärztlicher oder zahnärztlicher Eingriffe gewinnen zunehmend an Bedeutung. Mit der Anwendung von Sedierungsverfahren ist es möglich, Angst und Stress der Patienten vor der Therapie abzubauen und die Kooperationsfähigkeit der Patienten für die Durchführung therapeutischer oder diagnostischer Verfahren herzustellen.

Die sichere Anwendung von Sedierungsverfahren erfordert eine fundierte Ausbildung in der Durchführung von Sedierungen einschließlich Komplikations- und Notfallmanagement.

Die Ausbildungsinhalte der Kursreihe (intravenöse minimale und moderate Sedierung) entsprechen den Empfehlungen anerkannter internationaler Guidelines und berücksichtigen die Empfehlungen der Bundeszahnärztekammer zur Sedierung in der Zahn-, Mund - und Kieferheilkunde.

Die erforderlichen theoretischen und praktischen Lehrinhalte werden in Anlehnung an internationale Fortbildungsprogramme und unter Berücksichtigung der Guidelines für Sedationsverfahren der „American Dental Society of Anesthesiology – ADSA“ sowie der „SAAD“ (UK) innerhalb der zwei Kurstage vermittelt. Der Kurs soll allen Teilnehmern nach Abschluss die Möglichkeit eröffnen, moderate Sedationsverfahren selbstständig durchzuführen.

Termine

Termine werden auf der BDO Webseite veröffentlicht www.oralchirurgie.org

Referenten

Dr. Dr. Wolfgang Jakobs
Birthe Thomsen - DRK Speicher

Gebühren

BDO & DGAP-ZMK Mitglieder:
1.189,00 Euro inkl. MwSt.
Nichtmitglieder:
1.289,00 Euro inkl. MwSt.

Fortbildungspunkte

20 Punkte

Veranstaltungsort

Privatklinik für zahnärztliche Implantologie und ästhetische Zahnheilkunde - IZI GmbH
Bahnhofstr. 54
54662 Speicher

Anmeldung

izi-gmbh.speicher@t-online.de
www.oralchirurgie.org
Tel.: 06562-9682-15



22.01.2027 | Bad Oeynhausen

diverse Termine

Allogene Schalentechnik – Basics, Tipps & Tricks für Einsteiger und Fortgeschrittene

Informationen zu dieser Veranstaltung:

Die Weiterentwicklung der Implantologie in den letzten Jahren hat die Anforderungen und Wünsche der Patienten gegenüber der implantologischen Behandlung deutlich verändert. Implantate müssen nicht mehr einfach nur osseointegriert sein, sondern entsprechend eines prothetischen Behandlungskonzeptes an die ideale Position inseriert werden. Dies führt dazu, dass ein Großteil der implantologischen Behandlungen eine knochenaugmentative Maßnahme erfordert. Hierbei steht dem Implantologen ein breites Spektrum an Materialien zur Verfügung. Gerade bei großen Knochendefekten gilt der autologe Knochen noch als Goldstandard und es stehen nur wenige Alternativen zur Verfügung.

Diese Lücke schließen allogene Knochenersatzmaterialien. Diese bieten die Möglichkeit, einen Großteil auch ausgeprägter Knochendefekte vorhersagbar und sicher zu regenerieren. Durch den Wegfall einer Knochenblockentnahme lässt sich die Morbidität des Patienten zudem verringern. So wie bei autologen Transplantaten ist die Schalentechnik auch im allogenen Bereich die Methode, die eine volumengenaue Augmentation bei geringer Resorption und schneller Regeneration ermöglicht. Entscheidend für das Behandlungsergebnis ist die passgenaue Adaptation der Platten und das Weichgewebsmanagement.

Ziel des Anwendertreffens kortikaler Knochenplatten im Competence Center Allografts Bad Oeynhausen liegt in der sicheren Anwendung der allogenen Schalentechnik. Anhand von Live-OPs und praktischen Übungen werden diese Schwerpunkte praxisnah und reproduzierbar vermittelt.

Nutzen Sie die Gelegenheit, bei der Operation zuzuschauen, das Gesehene praktisch anzuwenden und zudem in persönlichen Gesprächen Erfahrungen zu kortikalen Knochenplatten auszutauschen.
Wir laden Sie herzlich ein, auch klinische Fälle zur Veranstaltung mitzubringen und diesem Anwendertreffen damit auch die Interaktion zu geben, die diesem innovativen Therapiekonzept gerecht wird.

Wir freuen uns auf Sie!

Termine

22.01.2027
30.04.2027
08.10.2027

Referenten

Dr. Jochen Tunkel

Gebühren

259,00 Euro zzgl. MwSt.

Fortbildungspunkte

9 Punkte

Veranstaltungsort

tunkel & tunkel
Fachzahnarztpraxis
Königstr. 19
32545 Bad Oeynhausen

Anmeldung

Dr. Jochen Tunkel
tunkel & tunkel
Fachzahnarztpraxis
Königstr. 19
32545 Bad Oeynhausen
Tel.: 05731-28822
info@fachzahnarzt-praxis.de
www.fachzahnarzt-praxis.de/
fortbildung

22.01. - 23.01.2027 | Köln

Botulinumtoxin-Anwendung in der Oralchirurgie

Informationen zu dieser Veranstaltung:

Grundlagen, Hands-on und Begleitdiagnostik umfassend vermittelt

Das Problem kennt jede Praxis. Patienten leiden zunehmend und Stress und Anspannung. Die klassischen Behandlungsmethoden schlagen in vielen Fällen nicht mehr an. Teilweise kann gar nicht mehr adäquat behandelt werden, da der Mund kaum noch geöffnet wird.

Der Leidensdruck ist oft so groß, dass immer mehr Patienten alternative Konzepte suchen.

Dem BDO ist es gelungen, zu diesem brandaktuellen Thema kompetente Referentinnen und Referenten zu gewinnen und einen praxisgerechten und intensiven Fortbildungskurs zusammenzustellen.

Termine

22.01.2027 ab 14.00 Uhr
23.01.2027 bis 17.00 Uhr

Referenten

Dr. Markus Blume
Dr. Patrick Heers
RA Frank Heckenbücker
u.a.

Gebühren

1.190,00 Euro zzgl. MwSt.

Fortbildungspunkte

15 Punkte

Veranstaltungsort

Best Western Plus Hotel
Innere Kanalstraße 15
50823 Köln

Anmeldung

Medizin trifft Recht
Tel.: 0221-99205240
kontakt@medizintrifftrecht.de
www.medizintrifftrecht.de

22.01.2027 | Fellbach

Weisheitszahnchirurgie & WSR - Sicher, schonend und planbar – vom retinierten Weisheitszahn bis zur mikrochirurgischen Endodontie

Informationen zu dieser Veranstaltung:

Zwei der häufigsten Eingriffe der Oralchirurgie an einem Tag: die operative Entfernung retinierter und verlagerter Weisheitszähne und die mikrochirurgische Wurzelspitzenresektion, die heute hohe Erfolgsraten erreicht und oft die beste Alternative zu Extraktion und Implantat ist. Beide Eingriffe verbindet ein strukturiertes, reproduzierbares Vorgehen – von der DVT-Diagnostik bis zur Nachsorge.

Theorie
Hands-on
Live-OP

Indikationsstellung: Weisheitszahnentfernung, WSR oder Implantat?
- DVT-Diagnostik: Lagebeziehung zum N. alveolaris inferior, Zugangswege und OP-Technik
- Schnittführung, Lappendesign, Osteotomie und Zahnteilung
- Resektion, retrograde Ultraschallpräparation und biokeramischer Verschluss
- Komplikationen: MAV, Nachblutung, Alveolitis– Wundheilung, Schmerz- und Schwellungsmanagement, PRF
- Schnittführung, Osteotomie und Zahnteilung am Schweinekiefer – Resektion und retrograde Präparation und Füllung am Modell
- Naht- und Mikronahttechniken
- Weisheitszahnentfernung und Wurzelspitzenresektion live aus dem OP
- mit Übertragung und Diskussion

max. 15 Personen
(mind. 10 Teilnehmer)

Termine
22.01.2027
09.00 - 17.00 Uhr

Referenten
Dr. Jean-Marie Le Bec &
Kollegen

Gebühren
990,00 Euro
Rabatt bei Buchung des Komplett-Chirurgie-Curriculums

Fortbildungspunkte
9 Punkte

Veranstaltungsort
ORS Praxisklinik
Höhenstraße 16
70736 Fellbach

Anmeldung
info@ors-praxisklinik.de

ONLINE KURSE 28.01.2027 | Online

Haftungsfälle richtig managen - Vieles lässt sich vermeiden

Informationen zu dieser Veranstaltung:

Haftungsfälle können oft vermieden werden. Kommt es doch zu einer rechtlichen Auseinandersetzung, kann ein effektives Management entscheidend sein. Jede Praxis sollte mit einem Basiswissen für solche Situationen ausgestattet sein, um mit den Gegebenheiten stressfrei und vorbereitet umgehen zu können.

Besprochen werden folgende Themen:

- Patientenauswahl
- Verhalten bei tatsächlichen Fehlern
- Reaktion auf Vorwürfe
- Umgang mit Patientenanwalt
- Herausgabe Dokumentation
- Prozessual Wissenswertes
- Wichtiges bei der Beweisführung
- Rolle des Haftpflichtversicherers
- Sinn eines Vergleiches

Termine
28.01.2027
18.00 - 19.30 Uhr

Referenten
Dr. Susanna Zentai
Rechtsanwältin und BDO Justiziarin

Gebühren
BDO Mitglieder:
129,00 Euro
zzgl. 24,51 Euro MwSt.

Fortbildungspunkte
2 Punkte

Veranstaltungsort
Online

Anmeldung
Medizin trifft Recht
Tel.: 0221-99205240
kontakt@medizintrifftrecht.de
www.medizintrifftrecht.de

Moderne Konzepte augmentativer Implantologie – praktischer Modulkurs mit Live-OP und Übungen am Tierpräparat – Modul 2

Informationen zu dieser Veranstaltung:

Ziel dieses Fortbildungskurses ist die Darstellung und Vertiefung der verschiedenen augmentativen (Membranen, Knochenersatzmaterialien, autologe Knochenblöcke, allogene Knochenblöcke, Sinusbodenelevation) und implantologischen Möglichkeiten sowie der Techniken des Weichgewebsmanagements, die in der implantologischen Praxis eingesetzt werden können. Schwerpunkt ist die Entscheidungsfindung, welches Verfahren in welcher Situation mit vertretbarem Aufwand, aber sehr guter Vorhersagbarkeit verwendet werden kann.

Der modulare Aufbau dieses Kurses ermöglicht Ihnen, die gleichen Patienten zu den verschiedenen Zeitpunkten der implantologischen Therapie und somit auch Ergebnisse und Fallstricke der unterschiedlichen Behandlungsverfahren zu verfolgen. Sie können live verfolgen, wie die angewandten Techniken heilen & funktionieren. Im Rahmen der praktischen Übungen haben Sie die Gelegenheit, das Erlernte direkt umzusetzen.

Der gesamte Modulkurs richtet sich an den implantologisch tätigen Zahnarzt, Oral- und Mund-Kiefer-Gesichtschirurgen, der seine Kenntnisse im Bereich der augmentativen Chirurgie erweitern möchte. Das Modul 2 eignet sich auch für Zahnärzte mit Grundkenntnissen in der Implantologie, die Sicherheit im Bereich von Implantation und kleinen Augmentationen gewinnen möchten. Das Modul 3 ist für Teilnehmer interessant, die im Bereich Weichgewebsmanagement bei der Freilegung Ihre Fähigkeiten ausbauen möchten.

Kursinhalte Modul 2: Implantation
Schwerpunkt des zweiten Kurstages ist die Darstellung der Implantation mit Tipps & Tricks aus der Praxis und Möglichkeiten zu diesem Zeitpunkt das Knochenlager zu modifizieren:
- Implantationen
- Bonesplitting und Bonespreading
- Augmentatives Relining durch GBR-Techniken mit resorbierbaren Membranen
- Interne Sinusbodenelevation
- Schnittführung und Weichgewebsmanagement bei der Implantation
- Live-OP: Implantation nach autologer/allogener Knochenblockaugmentation mit gesteuerter Knochenregeneration als augmentatives Relining
- Praktische Übungen: Implantation mit GBR und Bonespreading
- Praktische Übungen: Implantation mit interner Sinusbodenelevation

Termine
30.01.2027
30.04.2027

Referenten
Dr. Jochen Tunkel
Dr. Frederik Hofmann

Gebühren
259,00 Euro zzgl. MwSt.

Fortbildungspunkte
9 Punkte

Veranstaltungsort
tunkel & tunkel
Fachzahnarztpraxis
Königstr. 19
32545 Bad Oeynhausen

Anmeldung
Dr. Jochen Tunkel
tunkel & tunkel
Fachzahnarztpraxis
Königstr. 19
32545 Bad Oeynhausen
Tel.: 05731-28822
info@fachzahnarzt-praxis.de
www.fachzahnarzt-praxis.de/fortbildung

Moderne Konzepte augmentativer Implantologie – praktischer Modulkurs mit Live-OP und Übungen am Tierpräparat – Modul 3

Informationen zu dieser Veranstaltung:

Ziel des Fortbildungskurses ist die Darstellung und Vertiefung der verschiedenen augmentativen (Membranen, Knochenersatzmaterialien, autologe Knochenblöcke, allogene Knochenblöcke, Sinusbodenelevation) und implantologischen Möglichkeiten sowie der Techniken des Weichgewebsmanagements, die in der implantologischen Praxis eingesetzt werden können. Schwerpunkt ist die Entscheidungsfindung, welches Verfahren in welcher Situation mit vertretbarem Aufwand, aber sehr guter Vorhersagbarkeit verwendet werden kann.

Der modulare Aufbau dieses Kurses ermöglicht Ihnen, die gleichen Patienten zu den verschiedenen Zeitpunkten der implantologischen Therapie und somit auch Ergebnis und Fallstricke der unterschiedlichen Behandlungsverfahren zu verfolgen. Sie können live verfolgen, wie die angewandten Techniken heilen & funktionieren. Im Rahmen der praktischen Übungen haben Sie die Gelegenheit, das Erlernte direkt umzusetzen.

Der gesamte Modulkurs richtet sich an den implantologisch tätigen Zahnarzt, Oral- und Mund-Kiefer-Gesichtschirurgen, der seine Kenntnisse im Bereich der augmentativen Chirurgie erweitern möchte. Das Modul 2 eignet sich auch für Zahnärzte mit Grundkenntnissen in der Implantologie, die Sicherheit im Bereich von Implantation und kleinen Augmentationen gewinnen möchten. Das Modul 3 ist für Teilnehmer interessant, die im Bereich Weichgewebsmanagement bei der Freilegung Ihre Fähigkeiten ausbauen möchten.

Kursinhalte Modul 3:
Schwerpunkt des dritten Kurstages sind die verschiedenen Möglichkeiten des chirurgischen Weichgewebsmanagements bei der Freilegungsoperation:
- Apikaler Verschiebelappen
- Rolllappen
- Vestibulumplastiken
- Bindegewebstransplantate
- Freie Schleimhauttransplantate
- Dermale Matrices als Ersatz für autologes Gewebe
- Live-OP: Freilegung im Unterkiefer mit Vestibulumplastik nach Kazanjian
- Live-OP: Freilegung im Oberkiefer mit apikalen Verschiebelappen und Weichgewebstransplantat
- Praktische Übungen: Vestibulumplastik nach Kazanjian, apikaler Verschiebelappen & Rolllappen

Termine
30.01.2027

Referenten
Dr. Jochen Tunkel
Dr. Frederik Hofmann

Gebühren
259,00 Euro zzgl. MwSt.

Fortbildungspunkte
9 Punkte

Veranstaltungsort
tunkel & tunkel
Fachzahnarztpraxis
Königstr. 19
32545 Bad Oeynhausen

Anmeldung
Dr. Jochen Tunkel
tunkel & tunkel
Fachzahnarztpraxis
Königstr. 19
32545 Bad Oeynhausen
Tel.: 05731-28822
info@fachzahnarzt-praxis.de
www.fachzahnarzt-praxis.de/fortbildung

25.02. - 26.02.2027 | Olsberg
diverse Termine

Augmentative Verfahren Teil I

Informationen zu dieser Veranstaltung:

Knochenentnahmetechniken, Augmentationen und Weichgewebschirurgie mit mehreren Live-Operationen und Hands-on-Training Programm:

- > 10 Stunden Live-Operationen
- Implantatplanung für Funktion und Ästhetik
- Weichgewebschirurgie in der Implantologie und Augmentations-Chirurgie: Vestibulumplastik, Eröffnungstechniken bei der Freilegung, Rolllappen, apikale Verschiebetechnik
- Prinzipien & Pathophysiologie der Knochentransplantationen
- Grundlagen augmentativer Techniken
- Knochendeckelmethode in der Implantatchirurgie
- Minimalinvasive Knochenaugmentation: Die Karottentechnik
- Intraorale Knochenentnahmetechniken: Instrumentarium, retromolare Knochenentnahme, Knochenentnahme am Kinn
- Augmentative Verfahren: Bone Spreading, Bone Splitting, lateral Bone Block Graft, onlay Bone Block Graft, Sinusbodenelevation
- Knochenersatzmaterialien
- Übungen am Trockenkiefer: Bone Core Technik, Knochenblockentnahme, Split Bone Block (SBB) Technik, Knochenblockstabilisierung mit Microschrauben …

Der Kurs setzt allgemeine implantologische Grundkenntnisse voraus!

Termine

25.02. - 26.02.2027 Deutsch
17.06. - 18.06.2027 Englisch
21.10. - 22.10.2027 Französisch

1. Tag: 09.00 - 19.00 Uhr
2. Tag: 08.30 - 15.00 Uhr

Referenten

Prof. Dr. Fouad Khoury und Mitarbeiter

Gebühren

2.390,00 Euro

Fortbildungspunkte

17 Punkte

Veranstaltungsort

Privatzahnklinik
Schloss Schellenstein Gmbh
Am Schellenstein 1
59939 Olsberg

Anmeldung

Privatzahnklinik
Schloss Schellenstein Gmbh
Am Schellenstein 1
59939 Olsberg
course@implantologieklinik.de

26.02. - 27.02.2027
diverse Orte & Termine

Dentale Sedierung mit Lachgas und oralen Sedativa

Informationen zu dieser Veranstaltung:

Viele Patienten beklagen eine leichte bis ausgeprägte Angst vor einer Zahnbehandlung. Durch eine zahnärztlich geführte Sedierung können die meisten dieser Angstpatienten dennoch entspannt und stressfrei versorgt werden.

In vielen Fällen reicht die leichte Sedierung mit Lachgas aus, bei höhergradigen Angstzuständen oder komplexen Eingriffen wird eine moderate Sedierung benötigt, also eine kombinierte Sedierung mit Lachgas und oralen Sedativa. Der von einem Anästhesisten geleitete Kurs vermittelt alle nötigen Kompetenzen zur leichten und moderaten Sedierung.

Anhand von Vorträgen und Fallbeispielen werden die Sedierungsverfahren erlernt. Die Anwendung der Lachgassedierung wird durch umfangreiche praktische Übungen in kleinen Gruppen ergänzt.

Der Kurs beinhaltet die Grundlagen des Basic Life Support (BLS). Kursinhalte gemäß den Ausbildungsleitlinien der DGAP-ZMK und CED.

Kursziel: Die selbstständige, sichere und effektive Durchführung der Sedierung mit Lachgas allein und in Kombination mit oralen Sedativa in der eigenen Praxis.

Der Kurs richtet sich an Zahnärzte/Zahnärztinnen und Zahnmedizinische Fachangestellte.

Termine:
26.02.-27.02.2027 (Fr-Sa) Köln
23.04-24.04.2027 (Fr-Sa) Köln
11.06.-12.06.2027 (Fr-Sa) Frankfurt
25.06.-26.06.2027 (Fr-Sa) Köln
24.09.-25.09.2027 (Fr-Sa) Herne
08.10.-09.10.2027 (Fr-Sa) Köln
19.11.-20.11.2027 (Fr-Sa) Köln

jeweils Freitag: 13.45 – 19.00 Uhr
und Samstag: 09.00 – 18.00 Uhr

Termine

siehe Programm

Referenten

Dr. Frank G. Mathers und Team
Dr. Anke Arns
Weitere Referenten verschiedener Fachrichtungen

Gebühren

ZA: 960,00 Euro zzgl. MwSt.
AZA: 720,00 Euro zzgl. MwSt.
ZFA: 390,00 Euro zzgl. MwSt.
BDO und DGAP-ZMK Mitglieder: 10% Rabatt

Fortbildungspunkte

20 Punkte

Veranstaltungsort

Köln, Frankfurt, Herne

Anmeldung

Institut für dentale Sedierung -
Dr. Mathers Goltsteinstr. 95
50968 Köln
Tel.: 0221-169 49 20
info@sedierung.com
www.sedierung.com

27.02.2027 | Online / Präsenz

diverse Termine

DVT-Fachkunde: Spezialkurs zum Erwerb der Fachkunde im Strahlenschutz - Digitale Volumentomographie

cranium kopf3Diagnostik

Informationen zu dieser Veranstaltung:

Die DVT ist aus der modernen zahnärztlichen Diagnostik nicht mehr wegzudenken – insbesondere in Implantologie, Endodontie, Oralchirurgie, Parodontologie, KFO sowie bei Kiefergelenk-, Kieferhöhlen- und HNO-Fragestellungen. Wer DVT-Aufnahmen rechtssicher indizieren, auswerten, dokumentieren und abrechnen möchte, benötigt die passende Fachkunde.

Der DVT-Fachkundekurs der **cranium -kopf3Diagnostik-** vermittelt Zahnärztinnen und Zahnärzten die relevanten Grundlagen für die rechtssichere Anwendung der digitalen Volumentomographie. Im Mittelpunkt stehen die rechtfertigende Indikation, Strahlenschutz, systematische Befundauswertung, Dokumentation, Abrechnung und praktische Anwendung am DVT-Gerät.

Ein besonderer Fokus liegt auf der sicheren Einordnung von DVT-Aufnahmen im Praxisalltag. Wenn mehrere Zahnärztinnen und Zahnärzte in einer Praxis mit DVT-Aufnahmen arbeiten, sollte Fachkunde und Befundungskompetenz fachlich sauber im Team aufgebaut und Verantwortlichkeit klar verteilt sein.

Der Kurs verbindet theoretische Grundlagen, praktische Übungen am Gerät und diagnostische Fallbesprechungen. Die Teilnehmenden arbeiten mit DVT-Datensätzen, lernen strukturierte Befundworkflows kennen und wenden die Inhalte praxisnah an.

Kursinhalte:

- rechtfertigende Indikation und Strahlenschutz
- Strahlenschutzrecht und rechtssichere Dokumentation
- Dosis, Strahlenexposition und ALARA-Prinzip
- systematische Befundauswertung und strukturierte Befundworkflows
- Navigation durch DVT-Datensätze und 3D-Rekonstruktionen
- Fallbeispiele aus Implantologie, Endodontie, Oralchirurgie und Parodontologie
- Aufnahmetechnik, Protokolle, Aufnahmeparameter und Qualitätssicherung
- Hands-on am DVT-Gerät
- DVT-relevante Leistungen und Abrechnung nach GOZ

Der Kurs richtet sich an Zahnärztinnen und Zahnärzte, die die DVT rechtssicher anwenden, indizieren, befunden und abrechnen möchten – sowie an Praxen, die DVT-Kompetenz im Behandlerteam aufbauen oder die spätere Nutzung eines eigenen DVT-Geräts vorbereiten möchten.

Termine

27.02.2027
Aktuelle Termine und Kursoptionen:
www.cranium-diagnostik.de/fachkunde

Referenten

Univ.-Prof. Dr. Torsten W. Remmerbach
Dr. Markus Blume
Dr. Axel Roschker
Dr. Andreas Ziggel
ZÄ Rhea Glücks

Gebühren

ab 445,00 Euro pro Person umsatzsteuerbefreit (Partnerangebot bei gemeinsamer Anmeldung von zwei Personen aus einer Praxis)

Fortbildungspunkte

18 Punkte

Veranstaltungsort

Teil I: Online-Live-Format
Teil II: Präsenztermin

Anmeldung

Cranium
Privatinstitut für Diagnostik GbR
Luxemburger Str. 93
50354 Hürth
Tel.: 02233 – 610 888
info@kopfdiagnostik.de
cranium-diagnostik.de/fachkunde

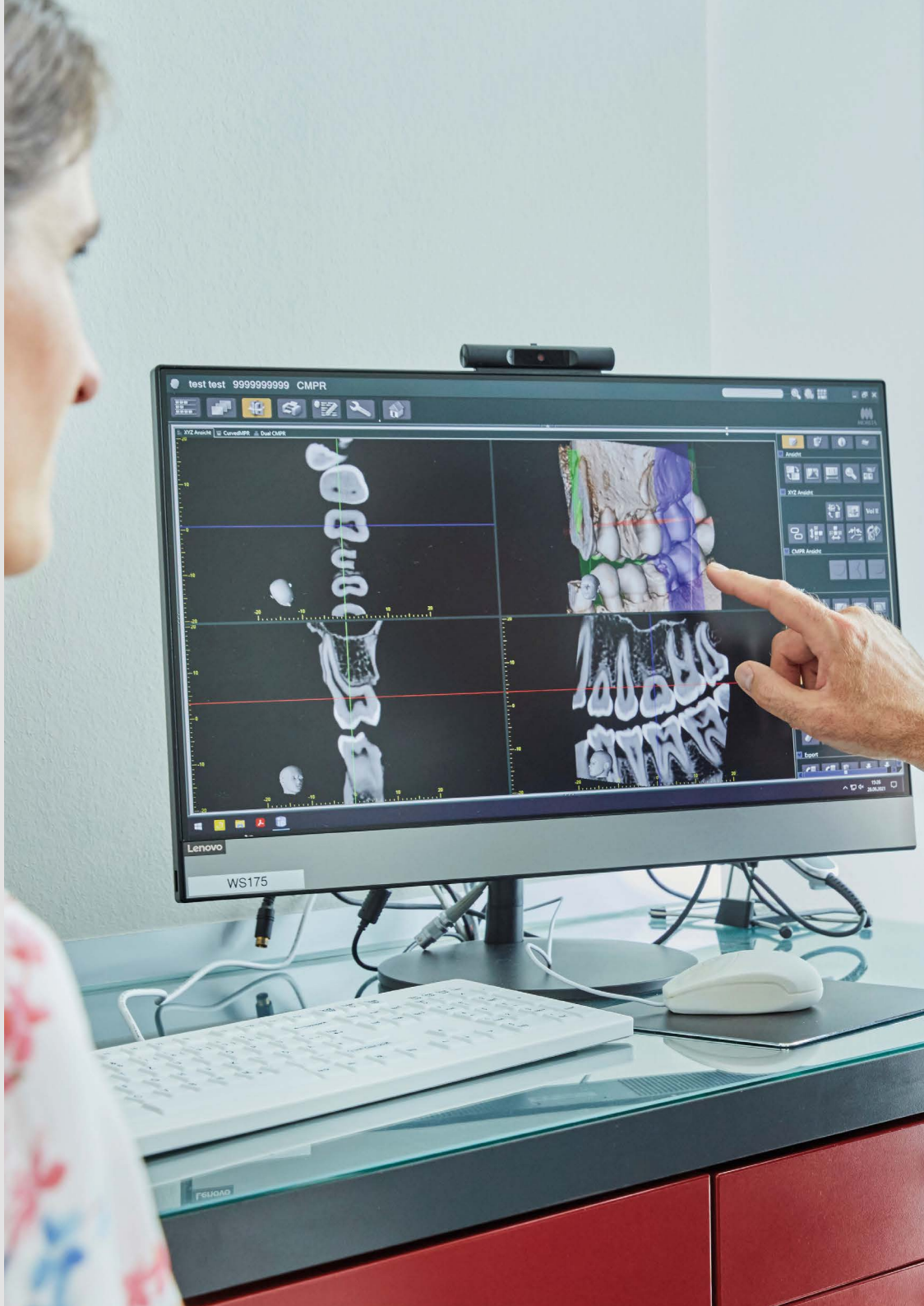

05.03. - 06.03.2027 | Frankfurt am Main

Bone & Soft Tissue Augmentation in Implantology

Informationen zu dieser Veranstaltung:

Part I
Principles of grafting procedures, Path physiology of Bone transplantation Treatment planning and aesthetic considerations reconstruction procedures from minor to large 3D defect Minimal invasive bone augmentation, Carota technique, Bony-lid approach,Bone spreading/splitting (+ videos) Biological concept of Bone Grafting,in case of severe bone loss, Split Bone Block (SBB) technique (Khoury Technique) Safe harvesting from all possible intra oral sites, Instruments, methods, Retromolar, Ramus, Chin, edentulous areas, security and treatment of the donor site Principles of aesthetic and soft tissue management in Implantology Part I various types of incision, vascular supply, Incisions in combination with different grafting techniques, e.g. lateral & tunnel approaches for vertical bone augmentation. Principles of Aesthetic and soft tissue management in Implantology

Part II
Kazanjian´s vestibuloplasty, pedicle palatal flaps, pedicle masseter and mental mussel flaps, Incisions in combination with implant exposure, roll flap, rotation flap, apical reposition flap, free soft tissue graft, pedicle flaps, Papilla reconstruction Advanced Grafting Procedures Lateral & Vertical bone augmentation, 3D-Reconstructions, Tunnel technique,Sinus floor elevation (+ videos), Digitally Assisted Prosthetics Planning Jaw Relation Record, Occlusion, Crown and Bridge Design, Aesthetics

Part II
Hands-on-training
management on animal & dry mandibles
Implantation with local augmentation, Carota Technique, Bone harvesting with the Micro Saw/Split Bone Block (SBB) technique, Block stabilization with Micro Screw, 3D Augmentation...

Bone Harvesting, Soft Tissue management:
Flap design to cover bone grafts, Kazanjian vestibuloplasty, connective tissue graft, pedicle palatal flap, masseter and mental mussel flap, free full grafts (punch), free connective tissue graft...

Termine:
Part I:
Freitag, 05. März 2027, 08.30 - 18.30 Uhr
Samstag, 06. März 2027, 09.00 - 11.00 Uhr

Part II:
Samstag, 06. März 2027 11.30 - 18.30 Uhr

Termine

Part I:
05.03.2027, 08.30 - 18.30 Uhr
06.03.2027, 09.00 - 11.00 Uhr

Part II:
06.03.2027, 11.30 - 18.30 Uhr

Referenten

Prof. Dr. F. Khoury &
PD Dr. P. Weigl

Gebühren

INTENSIVE COURSE PART I
Course fee: 1.490,00 Euro

INTENSIVE COURSE PART II – WORKSHOP
Course fee: 990,00 Euro

Fortbildungspunkte

Part I 8 Punkte
Part II 8 Punkte

Veranstaltungsort

JW Marriott Hotel Frankfurt
Thurn und Taxis Platz 2
60313 Frankfurt am Main

Anmeldung

Privatzahnklinik
Schloss Schellenstein Gmbh
Am Schellenstein 1
59939 Olsberg
course@implantologieklinik.de

08.03. - 12.03.2027 | Köln

BDO Aufbaukurs für ZMF und ZFA "Oralchirurgisch - Implantologische Fachassistenz"

Informationen zu dieser Veranstaltung:

Der Kurs richtet sich an zahnmedizinische Fachangestellte, die sich für Schwerpunktpraxen der zahnärztlichen Chirurgie und Implantologie sowie für oralchirurgische Praxen weiterbilden möchten.

Aufbau des Kurses:
Die Fortbildung umfasst fünf Tage innerhalb eines Blocks und schließt mit einer schriftlichen und mündlichen Leistungsüberprüfung ab. Die Teilnehmerinnen und Teilnehmer erhalten ein Fortbildungszertifikat.

Der Kurs umfasst:
- Theoretische Grundlagen oralchirurgischer und implantologischer Eingriffe und die zugehörige Instrumentenkunde
- Hygiene und Sterilaufbereitung in der chirurgischen Praxis
- Bildgebende Verfahren und Röntgentechniken
- Praktische Übungen:
  - Nahttechniken und Nahtentfernung
  - Vorbereitung steriler/implantologischer Operationsplätze
  - Tamponaden herstellen und wechseln
  - Basic Life Support
  - MegaCode-Training
  - Herstellung kleinerer Bohrschablonen und Implantatpositioner
  - Ein- und Ausschrauben von Suprakonstruktionen
- Medizinproduktegesetz, Umgang mit Kostenstellen und Abrechnung

Dieser Kurs wird regemäßig abgehalten. Die bisherigen Kurse sind mit großem Erfolg und Begeisterung bei den Teilnehmerinnen und Teilnehmern durchgeführt worden.

Die Teilnehmerzahl ist stark begrenzt. Wir bitten um rechtzeitige Anmeldung!

Hotelinformation/Zimmerkontingent:
Für die Teilnehmer steht ein reserviertes Zimmerkontingent zur Verfügung.

Bildungsschecks:
Die Gebühren für den Kurs lassen sich mit der Einreichung einer Bildungsprämie reduzieren. Informationen finden Sie unter www.bildungspraemie.info

Termine

08.03. - 12.03.2027

Referenten

Dr. Jochen Schmidt
Dr. Markus Blume
Alexander Schmidt
OA Peter Dirsch
Dr. Christian Zentai
Katrin Schramm
Hajo Lindner
u.v.m.

Gebühren

Gesamtpreis BDO-Mitglied (Arbeitgeber):
1.550,00 Euro inkl. MwSt.
Gesamtpreis Nichtmitglied (Arbeitgeber):
2.000,00 Euro inkl. MwSt.

Fortbildungspunkte

keine

Veranstaltungsort

Best Western Plus Hotel
Innere Kanalstraße 15
50823 Köln

Anmeldung

Medizin trifft Recht
Tel.: 0221-99205240
kontakt@medizintrifftrecht.de
www.medizintrifftrecht.de

11.03.- 12.03.2027 | Bad Oeynhausen

diverse Termine

VIP Masterkurs Schalentechnik – Autolog / Relining / Allogen

Informationen zu dieser Veranstaltung:

In vielen implantologischen Rehabilitationen ist ein Knochenaufbau notwendig, um ein ausreichendes Volumen des Alveolarfortsatzes für die Implantatplatzierung in der korrekten prothetischen Position zu schaffen. Obwohl dem Implantologen eine breite Palette an Optionen und Materialien zur Verfügung steht, wird die von Prof. Khoury entwickelte Schalentechnik zunehmend zum Standard im Knochenaufbau. Weiterentwicklungen der Technik zeigen sogar noch bessere Ergebnisse und ermöglichen es, mit geringerer Morbidität für den Patienten zu arbeiten. Das Konzept des augmentativen Relinings während der Implantation nach einer Schalentechnik-Augmentation und die Verwendung allogener Knochenplatten sind nur zwei dieser Entwicklungen. Ist autologer Knochen als Goldstandard unersetzlich, oder stehen uns mittlerweile gleichwertige Methoden zur Verfügung? Welche Wirkungen haben allogene Knochenersatzmaterialien, und wie sicher ist deren Anwendung? Gibt es bestimmte chirurgische Voraussetzungen, die beachtet werden müssen?

Der Kurs richtet sich an Zahnärzte, Parodontologen, Oralchirurgen sowie Mund-Kiefer-Gesichtschirurgen, die ihr Spektrum im Bereich der Implantologie, insbesondere im Bereich augmentativer Chirurgie und Weichgewebsmanagement, erweitern möchten. Mithilfe zahlreicher klinischer Bilder und Videodemonstrationen werden die Prinzipien, Methoden und Materialien der autologen und allogenen Schalentechnik praxisnah und reproduzierbar vermittelt. Praktische Übungen am Modell und am Schweinekiefer sollen die direkte Umsetzung und Handhabung erleichtern.

- Vorstellung der Instrumente & Materialien – welche Instrumente werden benötigt?
- Differenzierte therapeutische Indikationen für Knochenersatzmaterialien & Membranen – wo liegen die Grenzen?
- Entnahme von autologem Knochen – Techniken, Indikationen & Grenzen Autologer Knochenaufbau mit der Schalentechnik / Split-Bone-Technik – Grundprinzipien der Standardtherapie Augmentatives Relining während der Implantation – wozu ist es nützlich?
- Allogene Knochenaugmentation – der neue Goldstandard der Schalentechnik?
- Weichgewebsmanagement während Schalentechnik-Augmentation, Implantation und zweiter OP-Phase – die Grundlage des Erfolgs Zusammenspiel zwischen Knochen- und Weichgewebsaugmentation Komplikationsmanagement – wie werden unterschiedliche Komplikationen behandelt?

Termine

11.03. - 12.03.2027 Englisch
11.06 - 12.06.2027 Deutsch
09.09. - 10.09.2027 Englisch
18.11. - 19.11.2027 Deutsch

Referenten

Dr. Jochen Tunkel

Gebühren

2.000,00 Euro
zzgl. 380,00 Euro MwSt.

Fortbildungspunkte

18 Punkte

Veranstaltungsort

tunkel & tunkel
Fachzahnarztpraxis
Königstraße 19
32545 Bad Oeynhausen

Anmeldung

https://www.fachzahnarzt-praxis.de/fortbildung/



08.04.2027 | Online
diverse Termine

ONLINE KURSE

Industrieveranstaltung

DAISY
Ihr Partner für Abrechnungswissen

Implantologie kompakt mit und ohne Hart- und Weichgewebs-Augmentationen

Informationen zu dieser Veranstaltung:

Das Inserieren von Implantaten in Standardfällen stellt für die meisten Zahnärztinnen und Zahnärzte eine Selbstverständlichkeit dar, denn sie versorgen immer häufiger ihre Patienten mit der besten Therapie, dem sogenannten „Goldstandard". Auch die vielfältigen Augmentationsverfahren von Hart- und Weichgewebe sind nicht mehr wegzudenken. Derartige Operationen setzen spezielle Qualifikationen und modernste Technik voraus. Deshalb muss bei der Übertragung von aufwändigen Leistungen in die Honorierungssysteme insbesondere die betriebswirtschaftliche Komponente besonders berücksichtigt werden.

Der hohe zeitliche Aufwand, der nicht zu unterschätzende „Papierkrieg" bei Kassen- und Privatpatienten und die Übertragung einer lückenlosen Dokumentation in eine korrekte und leistungsorientierte Berechnung, stellt für alle Akteure eine große Herausforderung dar. Deshalb ist es nicht verwunderlich, dass lt. Analyse der Bundeszahnärztekammer bei den implantologischen Leistungen im Verhältnis zu anderen GOZ-Leistungen die höchsten Steigerungsfaktoren angesetzt werden. Da hohe Rechnungssummen von den Sachbearbeitern einer PKV i. d. R. sehr genau analysiert und häufig „beanstandet" werden, sind besonders in diesem Bereich gesicherte verwaltungstechnische und gebührenrechtliche Kenntnisse unverzichtbar.

Inhalte

- Zeiträume einer Implantation / Implantationsverfahren / Indikationsklassen / Diagnostik und Planung
- Gesetzliche Regelungen und Richtlinien für GKV-Versicherte
- Ausnahmefälle und Ausnahmeindikationen in der GKV
- Vereinbarung einer Privatbehandlung / OP-Bericht
- Wichtige GOZ Paragrafen und deren Auswirkungen auf Honorierung, Bürokratie und Erstattung
- GOZ-Leistungen zur Implantatinsertion und verschiedenen Augmentationsverfahren im Hartgewebe
- GOÄ-Leistungen zu verschiedenen Augmentationsverfahren im Weichgewebe
- Unverzichtbare Umfeld- und Begleitleistungen aus der GOZ und GOÄ / Analogleistungen
- Komplexe klinische Fälle, z. B. Insertionen ein- bzw. mehrphasiger Implantate
- Grundlagen und Beispiele zur Periimplantitis-Therapie / Periimplantäre Defekt-Klassen
- u. v. a. m.

Termine

08.04.2027
30.11.2027
jeweils 09.00 - 16.30 Uhr

Referenten

Dana Tesch

Gebühren

ab 395,00 Euro

Fortbildungspunkte

ab 6 CME

Veranstaltungsort

Online

Anmeldung

DAISY Akademie +
Verlag GmbH
www.daisy.de

DAISY
Ihr Partner für Abrechnungswissen

Denken Sie an Ihre Honorare!

Implantologische Leistungen korrekt abrechnen für Einsteiger und Profis

Live-Webinar

Online! Do 08.04.2027
Online! Di 30.11.2027

09:00 – 16:30 Uhr | 485,– Euro

Streaming-Video

Jederzeit!

ca. 6 Stunden | 395,– Euro



◄ Inhalte gegenüber,
Anmeldung auf www.daisy.de

Fortbildungsveranstaltung des Curriculums operative und ästhetische Parodontologie Referat Parodontologie der DGMKG

Informationen zu dieser Veranstaltung:

Diese Kooperationsveranstaltung der Deutschen Gesellschaft für Mund-, Kiefer- und Gesichtschirurgie (DGMKG) und des Berufsverbandes Deutscher Oralchirurgen (BDO) ist ein Baustein des Curriculums operative und ästhetische Parodontologie der DGMKG.

Das Curriculum wird an vier Wochenenden mit je 2,5 Tagen und je 20 Lehrstunden in einem Zeitrahmen von zwei Jahren absolviert.

Das Curriculum weist somit eine Gesamtlehrstundenzahl von 80 Stunden auf. Nach Abschluss des Curriculums findet ein Fachgespräch statt. Bei diesem Gespräch müssen zehn verschiedene, selbst durchgeführte parodontologische Fälle aus der eigenen Praxis vorgestellt werden. Nach erfolgreichem Abschluss kann der Erhalt des Tätigkeitsschwerpunkts Parodontologie z.B. bei der Landeszahnärztekammer eingefordert werden.

Die Fortbildungsveranstaltung kann ebenfalls, als einzelne Veranstaltung besucht werden.

Hotelinformationen/Zimmerkontingente:
Bitte rufen Sie Ihr Zimmer 8 Wochen vor Veranstaltung direkt im Hotel Empire Riverside unter dem Stichwort „DGMKG" ab.

Empire Riverside
Einzelzimmer: 220,00 Euro inkl. Frühstück
Doppelzimmer: 240,00 Euro inkl. Frühstück

Termine

09.04. - 11.04.2027

Referenten

Dr. Jochen Tunkel
Dr. Frederic Kauffmann
Prof. Dr. Raluca Cosgarea
und Weitere

Gebühren

BDO- & DGMKG-Mitglieder:
847,00 Euro
umsatzsteuerbefreit

Nichtmitglieder:
1.259,00 Euro
umsatzsteuerbefreit

Fortbildungspunkte

20 Punkte

Veranstaltungsort

Empire Riverside Hotel
Bernhard-Nocht-Str. 97
20359 Hamburg
www.empire-riverside.de

Anmeldung

boeld communication GmbH
Tel.: 089-1890460
congress@bb-mc.com
www.bb-mc.com
www.dgmkg.com
www.oralchirurgie.org

09.04. - 11.04.2027 | Hamburg

Fortbildungsreferat des Curriculums Implantologie Referat Implantologie der DGMKG

Informationen zu dieser Veranstaltung:

Diese Kooperationsveranstaltung der Deutschen Gesellschaft für Mund-, Kiefer- und Gesichtschirurgie (DGMKG) und des Berufsverbandes Deutscher Oralchirurgen (BDO) erfüllt als Baustein des Curriculums Implantologie der DGMKG, nach den Richtlinien der Konsensuskonferenz, die Voraussetzungen zur Zertifizierung und den Erhalt des Tätigkeitsschwerpunkts Implantologie.
Das Curriculum Implantologie kann ebenfalls, als einzelne Veranstaltung besucht werden.

Hotelinformationen/Zimmerkontingente:
Bitte rufen Sie Ihr Zimmer 8 Wochen vor Veranstaltung direkt im Hotel Empire Riverside unter dem Stichwort „DGMKG" ab.

Empire Riverside
Einzelzimmer: 220,00 Euro inkl. Frühstück
Doppelzimmer: 240,00 Euro inkl. Frühstück

Termine

09.04. - 11.04.2027

Referenten

Dr. Leoni Spilker
PD Dr. Peter Gehrke
Prof. Dr. Maximiliane Schlenz-Helmke
Dr. Mats Böse
und Weitere

Gebühren

BDO- & DGMKG-Mitglieder:
847,00 Euro
umsatzsteuerbefreit

Nichtmitglieder:
1.259,00 Euro
umsatzsteuerbefreit

Fortbildungspunkte

20 Punkte

Veranstaltungsort

Empire Riverside Hotel
Bernhard-Nocht-Str. 97
20359 Hamburg
www.empire-riverside.de

Anmeldung

boeld communication GmbH
Tel.: 089-1890460
congress@bb-mc.com
www.bb-mc.com
www.dgmkg.com
www.oralchirurgie.org

24.04.2027 | Köln
diverse Termine

Dentale Sedierung mit oralen Sedativa

Informationen zu dieser Veranstaltung:

Orale Sedativa können alleine und in Kombination mit Lachgas eingesetzt werden, um eine moderate Sedierung zu erreichen. Diese Technik macht es Zahnärzten möglich, auch hochängstliche Patienten erfolgreich und stressfrei zu behandeln. Der Kurs richtet sich an Zahnärzte, die Lachgas bereits erfolgreich in Ihrer Praxis einsetzen und die Ihr Spektrum durch die orale Sedierung erweitern wollen, sowie an Zahnärzte, die nur oral sedieren möchten.
Der von einem Anästhesisten geleitete Kurs vermittelt alle nötigen Kompetenzen zur Anwendung von oralen Sedativa. Anhand von Vorträgen und Fallbeispielen wird das Sedierungsverfahren erlernt. Der Kurs beinhaltet auch die Grundlagen des Basic Life Support (BLS) in Theorie und Praxis

Kursinhalte u.a.:
- Verfügbare Pharmaka
- Pharmakokinetische und pharmakodynamische Eigenschaften der Medikamente
- Patientenauswahl, Risikoeinschätzung und Patientensicherheit
- Patientenüberwachung und -dokumentation
- Indikationen und Kontraindikationen
- Dosierungsrichtlinien (Erwachsene und Kinder)
- Organfunktionen unter der Sedierung
- Maßnahmen zur Vorbeugung und Behandlung von Komplikationen
- Einsatz von Antagonisten
- Notfallmanagement, Praktische Übungen von Zwischenfällen am Simulator

Kursziel:
Die selbstständige, sichere und effektive Durchführung der Sedierung mit oralen Sedativa in der eigenen Praxis.

Termine
24.04.2027
20.11.2027

jeweils 09.00 - 16.00 Uhr

Referenten
Dr. Frank G. Mathers
Dr. Anke Arns

Gebühren
ZA: 650,00 Euro zzgl. MwSt.
AZA: 440,00 Euro zzgl. MwSt.

BDO und DGAP-ZMK Mitglieder: 10% Rabatt

Fortbildungspunkte
8 Punkte

Veranstaltungsort
Köln

Anmeldung
Institut für dentale Sedierung -
Dr. Mathers Goltsteinstr. 95
50968 Köln
Tel.: 0221-1694920
info@sedierung.com
www.sedierung.com

06.05. – 08.05.2027 | Sylt

Praxis-Ökonomie-Kongress 2027

Informationen zu dieser Veranstaltung:

Der Praxis-Ökonomie-Kongress des FVDZ in Kooperation mit dem BDO bietet ein vielseitiges Fortbildungsprogramm mit informativen und aktuellen Vorträgen aus den Bereichen Abrechnung, Betriebswirtschaft, Kommunikation, Mitarbeitermotivation, Recht, Steuern und vielen weiteren Themen rund um die Zahnarztpraxis.

Darüber hinaus steht der persönliche Austausch zwischen Kolleginnen und Kollegen im Vordergrund, der durch nichts zu ersetzen ist. Mitglieder des Bundesvorstandes diskutieren vor Ort mit den Teilnehmenden aktuelle Fragen und Themen des Berufsstandes.

Termine
06.05. - 08.05.2027

Referenten
n.n.

Gebühren
werden auf der Webseite veröffentlicht

Fortbildungspunkte
n.n.

Veranstaltungsort
Congress Centrum Sylt
Friedrichstr. 44
25980 Sylt/Westerland

Anmeldung
Birgit Kunze
Tel.: 0228-855736
akademie@fvdz.de
https://fvdz.de/fortbildung/kongresse

Mai 2027 | Hamburg

DENTALE SEDIERUNGSTECHNIKEN - Lachgas, orale Sedativa und i.v. Sedierungen - 4-Tage Kurs

Informationen zu dieser Veranstaltung:

Sedierungsverfahren sind aus der modernen Zahnheilkunde nicht mehr wegzudenken. Durch eine zahnärztlich geführte Sedierung können Angstpatienten entspannt und stressfrei versorgt werden, ebenso ist sie für umfangreiche chirurgische oder implantologische Eingriffe unerlässlich. Dem Zahnarzt stehen mit der leichten Sedierung durch Lachgas und der moderaten Sedierung mit oralen Sedativa oder der intravenösen Sedierung verschiedene Techniken zur Verfügung, die er eigenständig anwenden darf.

Der Kurs vermittelt die nötigen Kompetenzen zur selbstständigen Durchführung der Sedierungsverfahren in der eigenen Praxis. Die umfangreiche Theorie wird durch viele praktische Übungen in kleinen Gruppen ergänzt. Zusätzlich zu den selbständig durchgeführten Übungen, besteht die Möglichkeit der Selbsterfahrung einer Sedierung. Die Sedierungsverfahren werden darüber hinaus auch in Live-OPs demonstriert. Der Kurs beinhaltet auch das erweiterte Notfallmanagement. Kursinhalte gemäß den Ausbildungsleitlinien der DGAP und in Anlehnung an die Guidelines der EFAAD, ADSA, EAPD, CED.

Termine

Mai 2027
Der genaue Termin ist noch nicht bekannt und wird auf www.oralchirurgie.org und www.dental-werk-akademie.de veröffentlicht.

Referenten

Dr. Dr. Wolfgang Jakobs
Dr. Frank G. Mathers
Dr. Joel Nettey-Marbell

Gebühren

BDO, DGIgs, DGAP-ZMK:
2.150,00 Euro zzgl. MwSt.
Nichtmitglieder:
2.450,00 Euro zzgl. MwSt.

Fortbildungspunkte

40 Punkte

Veranstaltungsort

DENTALWERK Akademie UG
Schloßstr. 44
22041 Hamburg

Anmeldung

www.dental-werk-akademie.de
www.dgmkg.com
www.oralchirurgie.org

04.06.2027 | Bad Oeynhausen

Aktuelle Konzepte des Weichgewebsmanagements in der Implantologie mit Übungen am Tierpräparat

Informationen zu dieser Veranstaltung:

Die Weiterentwicklung der Implantologie in den letzten Jahren hat die Anforderungen und Wünsche der Patienten gegenüber der Implantatgetragener Prothetik deutlich verändert. Die rein funktionelle Rehabilitation ist dem Wunsch nach einer der ursprünglichen anatomischen Situation entsprechenden Funktion und Ästhetik gewichen. Hierzu sind sowohl knöcherne als auch weichgewebige augmentative Maßnahmen notwendig. Sowohl bei augmentativen und implantologischen als auch bei Freilegungseingriffen sind verschiedene Techniken des Weichgewebsmanagements von großer Bedeutung, um den Schaden an den Strukturen gering zu halten bzw. vorhandene Schäden zu korrigieren.

Im Rahmen dieses Kurses werden die verschiedenen Techniken des Weichgewebsmanagements bei augmentativen und implantologischen Maßnahmen dargestellt. Ebenso werden Indikationen, Techniken und Methoden der Freilegung von Implantaten erläutert. Unterstützt durch Live-OPs, zahlreiche Videodemonstrationen und Übungen am Tierpräparat soll ein praktischer Zugang zu den Techniken des Weichgewebsmanagements erörtert und der Umgang mit dem Gewebe vermittelt werden.

Programm:
- Grundprinzipien des Weichgewebsmanagements
- Instrumentarium und Nahtmaterialien
- Prinzipien bei Schnittführung, Lappenbildung und Mobilisation
- spezielle Techniken bei Augmentation und Implantation
  - Sofortimplantation
  - Vestibulumplastik nach Kazanjian
  - Mundbodenmobilisation
  - Tunneltechnik
- Techniken bei der Freilegung von Implantaten
  - Verdrängung
  - Rolllappen
  - Apikal verschobener Mukosalappen
  - Vestibulumplastik nach Kazanjian
  - Freies Schleimhauttransplantat
  - Bindegewebstransplantat

Termine

04.06.2027
09.00 - 17.00 Uhr

Referenten

Dr. Jochen Tunkel

Gebühren

695,00 Euro zzgl. MwSt.

Fortbildungspunkte

9 Punkte

Veranstaltungsort

tunkel & tunkel
Fachzahnarztpraxis
Königstraße 19
32545 Bad Oeynhausen

Anmeldung

Dr. Jochen Tunkel
tunkel & tunkel
Fachzahnarztpraxis
Königstr. 19
32545 Bad Oeynhausen
Tel.: 05731-28822
info@fachzahnarzt-praxis.de
www.fachzahnarzt-praxis.de/fortbildung

11.06. - 12.06.2027 | Hamburg

Industrieveranstaltung

Regendays Deutschland

Informationen zu dieser Veranstaltung:

Neue Trends in Bone Management – Osteoimmunologisch gesteuerte Regeneration

Über Jahrzehnte hinweg hat sich die regenerative Zahnmedizin auf die Verfeinerung chirurgischer Techniken sowie die Entwicklung immer anspruchsvollerer Biomaterialien konzentriert - heute zeichnet sich ein Paradigmenwechsel ab.

Erfolgreiche Regeneration ist längst keine Frage der Technik allein. Sie entscheidet sich vielmehr an unserer Fähigkeit, Anatomie zu verstehen, die Biologie des Gewebe zu respektieren und die Immunantwort des Patienten gezielt zu nutzen, um optimale Bedingungen für die Heilung zu schaffen.

Der Kongress bringt international führende Expertinnen und Experten zusammen, um zu beleuchten, wie Fortschritte in Immunbiologie, Geweberegeneration und präzisen chirurgischen Protokollen die tägliche klinische Praxis verändern. In evidenzbasierten Vorträgen, klinischen Fallpräsentationen und praxisnahen Insights wird gezeigt, wie die Integration biologischer Prinzipien in moderne chirurgische Konzepte die Vorhersagbarkeit der Hart- und Weichgewebeheilung verbessert.

Erleben Sie mit uns die Zukunft der regenerativen Zahnmedizin:

Chirurgie im Dienst der Biologie — Biologie als Grundlage vorhersagbarer Ergebnisse.

Purgo Dental Biologics Solution

Termine

11.06.2027 Workshops
12.06.2027 Kongressprogramm

Referenten

Dr. Kai Fischer
Dr. Peter Randelzhofer
Dr. Oliver Zernial
Dr. Jèrôme Surmenian
Prof. Dr. Mauricio Araújo
Prof. Dr. Dr. Bilal Al-Nawas
Dr. Dr. Markus Tröltzsch
Dr. Joseph Choukroun
Dr. Elisa Choukroun
Prof. Dr. Dr. Ralf Smeets
Dr. Paulo Carvalho
Dr. Stefan Helka

Gebühren

Workshop: 349,00 Euro
Kongress Frühbucher:
399,00 Euro (bis 01.03.2027)
Kongress regulär: 599,00 Euro
Kombi Kongress und Workshop:
699,00 Euro

Fortbildungspunkte

bis zu 16 Punkte

Veranstaltungsort

Empire Riverside Hotel Hamburg
Bernhard-Nocht-Straße 97
20359 Hamburg

Anmeldung

Tel. 0209-88306930
contact@regen-days.com
hamburg.regen-days.com





02.07.2027 | Fellbach

Sinuslift Interner und externer Sinuslift – sicher im Oberkieferseitenzahnbereich

Informationen zu dieser Veranstaltung:

Der Sinuslift ermöglicht Implantate auch bei stark reduziertem Knochenangebot im Oberkiefer. Sie lernen, die geeignete Technik zu wählen, die Kieferhöhlenmembran sicher zu elevieren und mit Komplikationen souverän umzugehen.

Theorie | Hands-on | Live-OP | Anatomie, DVT-Diagnostik und Septen

- Interner Sinuslift: Indikationen und Techniken
- Externer Sinuslift: Fensterpräparation
- Membranelevation und Augmentationsmaterialien
- Management der Membranperforation
- Simultane oder zweizeitige Implantation
- Lateraler Sinuslift am Schweinekopf
- Interner Sinuslift am Modell
- Verschluss von Membranperforationen
- Sinuslift live aus dem OP – mit Übertragung und Diskussion

max. 15 Personen
(mind. 10 Teilnehmer)

Termine

02.07.2027
09.00 - 17.00 Uhr

Referenten

Dr. Jean-Marie Le Bec &
Kollegen

Gebühren

1.190,00 Euro
Rabatt bei Buchung des Komplett-Chirurgie-Curriculums

Fortbildungspunkte

9 Punkte

Veranstaltungsort

ORS Praxisklinik
Höhenstraße 16
70736 Fellbach

Anmeldung

info@ors-praxisklinik.de

03.09.2027 | Bad Oeynhausen

Moderne Konzepte augmentativer Implantologie – praktischer Modulkurs mit Live-OP und Übungen am Tierpräparat – Modul 1

Informationen zu dieser Veranstaltung:

Ziel dieses Fortbildungskurses ist die Darstellung und Vertiefung der verschiedenen augmentativen (Membranen, Knochenersatzmaterialien, autologe Knochenblöcke, allogene Knochenblöcke, Sinusbodenelevation) und implantologischen Möglichkeiten sowie der Techniken des Weichgewebsmanagements, die in der implantologischen Praxis eingesetzt werden können. Schwerpunkt ist die Entscheidungsfindung, welches Verfahren in welcher Situation mit vertretbarem Aufwand, aber sehr guter Vorhersagbarkeit verwendet werden kann.

Der modulare Aufbau dieses Kurses ermöglicht Ihnen, die gleichen Patienten zu den verschiedenen Zeitpunkten der implantologischen Therapie und somit auch Ergebnisse und Fallstricke der unterschiedlichen Behandlungsverfahren zu verfolgen. Sie können live verfolgen, wie die angewandten Techniken heilen & funktionieren. Im Rahmen der praktischen Übungen haben Sie die Gelegenheit, das Erlernte direkt umzusetzen.

Der gesamte Modulkurs richtet sich an den implantologisch tätigen Zahnarzt, Oral- und Mund-Kiefer-Gesichtschirurgen, der seine Kenntnisse im Bereich der augmentativen Chirurgie erweitern möchte. Das Modul 2 eignet sich auch für Zahnärzte mit Grundkenntnissen in der Implantologie, die Sicherheit im Bereich von Implantation und kleinen Augmentationen gewinnen möchten. Das Modul 3 ist für Teilnehmer interessant, die im Bereich Weichgewebsmanagement bei der Freilegung Ihre Fähigkeiten ausbauen möchten.

Modul 1: Augmentation
Schwerpunkt des ersten Tages ist die differentialtherapeutische Darstellung der verschiedenen Augmentationsverfahren inklusive des dazugehörigen Weichgewebsmanagements.
- Gesteuerte Knochenregeneration
- Resorbierbare und nicht-resorbierbare Membranen
- Knochenersatzmaterialien
- Autologe Knochentransplantate
- Allogene Knochentransplantate
- Externe Sinusbodenelevation
- Schnittführung und Weichgewebsmanagement bei Augmentationen
- Live-OP: Augmentation mit autologem Knochenblock
- Live-OP: Augmentation mit allogenem Knochentransplantat
- Praktische Übungen: Knochenaugmentation in der Schalentechnik
- Praktische Übungen: Sinusbodenelevation

Die Module 2 & 3 finden am 28.01.2028 & 12.06.2028 statt.

Termine
03.09.2027

Referenten
Dr. Jochen Tunkel
Dr. Frederik Hofmann

Gebühren
259,00 Euro zzgl. MwSt.

Fortbildungspunkte
9 Punkte

Veranstaltungsort
tunkel & tunkel
Fachzahnarztpraxis
Königstraße 19
32545 Bad Oeynhausen

Anmeldung
Dr. Jochen Tunkel
tunkel & tunkel
Fachzahnarztpraxis
Königstr. 19
32545 Bad Oeynhausen
Tel.: 05731-28822
info@fachzahnarzt-praxis.de
www.fachzahnarzt-praxis.de/fortbildung

03.09. - 04.09.2027 | Olsberg

Sedationsverfahren für die Oralchirurgie mit Live-Operationen

Informationen zu dieser Veranstaltung:

Sedationsverfahren gewinnen in Medizin und Zahnmedizin zunehmend an Bedeutung und sind gerade für die Durchführung umfangreicher oralchirurgischer Eingriffe oder implantologischer Maßnahmen unerlässlich.
Sie bieten den Patienten die Möglichkeit, umfangreiche und invasive Therapiemaßnahmen ohne Angst und Stress zu erleben. Neben einer effektiven Schmerzausschaltung durch Lokalanästhesie ist eine Verbesserung der Kooperationsbereitschaft des Patienten durch sedierende Maßnahmen möglich.

In Anlehnung an die internationalen Fortbildungsprogramme der „European Federation for the Advancement of Anesthesia in Dentistry – EFAAD“ und unter Berücksichtigung der Guidelines für Sedationsverfahren der „American Dental Society of Anesthesiology – ADSA“ sowie der „SAAD“, UK und in Bezugnahme auf weitere internationale Leitlinien, Curricula und aktuelle Reviews werden Theorie und Praxis von Sedationsmaßnahmen dargestellt.

Kursschwerpunkte:
- Live-Operationen mit intravenöser Sedierung
- Darstellung von Theorie und Praxis von Sedationsmaßnahmen in der Zahnheilkunde und der Oralchirurgie
- Patientenauswahl und Erkennung von Risikofaktoren
- Steuerung der Sedation mit unterschiedlichen Pharmaka
- Pharmakologie der verwendeten Präparate
- Monitoring
- Intra-postoperative Überwachung, Entlasskriterien
- Erkennung und Management möglicher Komplikationen und Zwischenfälle
- Praktische Übungen und Komplikationsmanagement, Abschluss-Test

Termine
03. - 04.09. 2027 Deutsch

03.09.2027, 10.00 - 18.00 Uhr
04.09.2027, 09.00 - 17.00 Uhr

Referenten
Dr. Dr. Wolfgang Jakobs
und Team

Gebühren
1.300,00 Euro

Fortbildungspunkte
14 Punkte

Veranstaltungsort
Privatzahnklinik
Schloss Schellenstein Gmbh
Am Schellenstein 1
59939 Olsberg

Anmeldung
Privatzahnklinik
Schloss Schellenstein Gmbh
Am Schellenstein 1
59939 Olsberg
course@implantologieklinik.de

07.09. – 09.09.2027 | Olsberg

Augmentative Verfahren Teil IV

Information about this event:

Implantation, Bone Augmentation, and Soft Tissue Management in the daily office 3-days intensive Live-surgeries course.

During these 3 days course it is planned to have more than 15 Live-surgeries.

The participants can assist directly at all the surgeries starting from minimal invasive carota bone augmentation to more complicated grafting procedures with 3D reconstructions, including tunnel technique and lateral approach for vertical bone augmentation.

In addition, there will be some surgeries on soft tissue grafting at different treatment stages as well as advanced soft tissue management with papilla reconstructing techniques.

Program:
- > 15 live surgeries
- Intra oral bone harvesting
- Implantation with minimal invasive Carota bone augmentation
- Implantation in combination with vestibuloplasty
- Bone augmentation techniques: bone splitting/spreading/expanding, bony lid method, block graft (lateral & vertical), Split Bone block Technique
- Soft tissue augmentation and management during bone augmentation, implantation and Implant exposure (Pedicle Flaps, vestibuloplasty, apical reposition flap, roll flap...)
- Advanced augmentative procedures: sinus floor elevation, Vertical 3D reconstruction, tunnel technique, Lateral approch...

Course dinner on Wednesday and Thursday at about 8 p.m.

Dates:
07.09. - 09.09.2027 English

1st day: 09.00 a.m. to 07.00 p.m.
2nd day: 09.00 a.m. to 07.00 p.m.
3rd day: 08.30 a.m. to 03.00 p.m.

Termine

07.09. - 09.09.2027 English

1st day:
09.00 a.m. to 07.00 p.m.

2nd day:
09.00 a.m. to 07.00 p.m.

3rd day:
08.30 a.m. to 03.00 p.m.

Referenten

Prof. Dr. Fouad Khoury,
Prof. Dr. Charles Khoury
and team

Gebühren

4.900,00 Euro

Fortbildungspunkte

25 Punkte

Veranstaltungsort

Privatzahnklinik
Schloss Schellenstein Gmbh
Am Schellenstein 1
59939 Olsberg

Anmeldung

Privatzahnklinik
Schloss Schellenstein Gmbh
Am Schellenstein 1
59939 Olsberg
course@implantologieklinik.de



10. - 11.09.2027 | Heidelberg

74. Jahrestagung der Arbeitsgemeinschaft für Oral- und Kieferchirurgie & 45. Jahrestagung des Arbeitskreises für Oralpathologie und Oralmedizin

Informationen zu dieser Veranstaltung:

Sehr geehrte Kolleginnen und Kollegen,

wir freuen uns, Ihnen mitteilen zu dürfen, dass die AGOKi ab 2027 eine neue Heimat gefunden hat. Die AGOKi zieht um – neu, innovativ und gleichzeitig ihren Wurzeln treu.

Auch terminlich gibt es eine Veränderung: Die Jahrestagung rückt künftig in den Spätsommer.

Vom 10. bis 11. September 2027 veranstaltet die Arbeitsgemeinschaft für Oral- und Kieferchirurgie (AGOKi) gemeinsam mit dem Arbeitskreis für Oralpathologie und Oralmedizin (AKOPOM) erstmals ihre Jahrestagung im neu gebauten audiMAX der Universität Heidelberg.

Das neue Hörsaal- und Lernzentrum der Universität Heidelberg steht für modernes, zukunftsorientiertes Lehren und Lernen – und bietet damit den passenden Rahmen für den wissenschaftlichen Austausch, für den die AGOKi seit vielen Jahren steht.

Mitten auf dem Campus im Neuenheimer Feld und zugleich nur wenige Minuten von der Heidelberger Innenstadt entfernt, verbindet der neue Veranstaltungsort moderne Tagungsmöglichkeiten mit dem besonderen Flair einer der traditionsreichsten Universitätsstädte Deutschlands. Zahlreiche Hotels, Restaurants und Möglichkeiten zur Abendgestaltung bieten beste Voraussetzungen für ein gemeinsames Tagungswochenende mit rund 200 Kolleginnen und Kollegen.

Das wissenschaftliche Hauptprogramm beginnt am Freitag, den 10. September 2027, und endet am Samstag, den 11. September 2027. Begleitet wird die Jahrestagung von einer Industrieausstellung.

Bereits am Donnerstag findet mit dem „Update Oralchirurgie“ ein vorgelagertes Format statt, das sich insbesondere an junge Ärztinnen und Ärzte in der Prüfungsvorbereitung richtet.

Und selbstverständlich soll neben Wissenschaft und fachlichem Austausch auch das persönliche Miteinander nicht zu kurz kommen: Für Freitagabend ist eine gemeinsame Abendveranstaltung in der Heidelberger Innenstadt geplant.

Weitere Informationen zum wissenschaftlichen Programm, zur Anmeldung und zum Rahmenprogramm folgen in Kürze.

Wir freuen uns schon heute darauf, Sie im September 2027 in Heidelberg begrüßen zu dürfen!

Termine

10. - 11. 09.2027

Referenten

n.n.

Gebühren

werden auf der Webseite veröffentlicht www.ag-kiefer.de

Fortbildungspunkte

16 Punkte

Veranstaltungsort

audiMAX der
Universität Heidelberg
Im Neuenheimer Feld 289
69120 Heidelberg

Anmeldung

werden auf der Webseite veröffentlicht www.ag-kiefer.de

74 JAHRESTAGUNG DER ARBEITSGEMEINSCHAFT FÜR ORAL- UND KIEFERCHIRURGIE

45 JAHRESTAGUNG DES ARBEITSKREISES FÜR ORALPATHOLOGIE UND ORALMEDIZIN



10. - 11. September 2027 Heidelberg

www.ag-kiefer.de

HAUPTTHEMEN

- Interaktion Chirurgie und KFO
- Neurologische Erkrankungen in der orofacialen Region

DISPUTATIO

- Jedes Implantat muss navigiert werden
- Die Chirurgie wird obsolet in der onkologischen Therapie

AGOKi DGZMK AK OPOM

Bild: Universität Heidelberg / Philipp Rothe

Industrieveranstaltung

Online-Lehrgang: BEMA/GOZ Abrechnungsmanager:in (IHK-Zertifikatslehrgang) (Basiswissen)

Informationen zu dieser Veranstaltung:

Dieser Online-Lehrgang vermittelt umfangreiches Grundlagenwissen rund um die Abrechnung in allen Bereichen der Zahnmedizin. Die Gebührenordnungen für Zahnarzt/-ärztin (GOZ), Ärzte/Ärztinnen (GOÄ) sowie der einheitliche Bewertungsmaßstab für zahnärztliche Leistungen (BEMA) werden in acht einzelnen Modulen intensiv beleuchtet und einander gegenübergestellt. Die einzelnen Module können Sie auch separat buchen. Im Anschluss an Ihre Fortbildung haben Sie die Möglichkeit, einen Abschlusstest zu absolvieren. Nach bestandener Prüfung erhalten Sie ein IHK-Lehrgangszertifikat.

Termine:
24.09.2027, 13.00 - 18.30 Uhr (Modul 1)
Dokumentation, Aufklärung, Vereinbarungen, Paragrafen und Umgang mit privaten Kostenträgern - Auch einzeln buchbar unter Modul 1

25.09.2027, 09.00 - 13.30 Uhr (Modul 2)
Untersuchungen, Beratungen, konservierende Leistungen und Röntgenleistungen - Auch einzeln buchbar unter Modul 2

01.10.2027, 13.00 – 19.00 Uhr (Modul 5)
Prothetikabrechnung BEMA, GOZ und Festzuschüsse - Auch einzeln buchbar unter Modul 5

02.10.2027, 09.00 – 15.00 Uhr (Modul 6)
Abrechnung von Reparaturen und prov. Versorgungen - BEMA, GOZ und Festzuschüsse - Auch einzeln buchbar unter Modul 6

15.10.2027, 14.00 - 18.30 Uhr (Modul 3)
Chirurgische Leistungen
Auch einzeln buchbar unter Modul 3

16.10.2027, 09.00 – 13.30 Uhr (Modul 4)
Parodontologische und prophylaktische Leistungen
Auch einzeln buchbar unter Modul 4

22.10.2027, 14.00 - 18.30 Uhr (Modul 7)
Aufbissbehelfe und funktionsanalytische/ funktionstherapeutische Leistungen - Auch einzeln buchbar unter Modul 7

23.10.2027, 09.00 – 16.30 Uhr (Modul 8 inkl. Abschlussprüfung)
Implantologische Leistungen - Auch einzeln buchbar unter Modul 8

DZR Deutsches Zahnärztliches Rechenzentrum

Termine
siehe Programm

Referenten
Stefanie Schneider
Samantha Knapp
Bahar Aydin

Gebühren
1.810,00 Euro inkl. MwSt. inkl. Seminarunterlagen und Zertifikat (ggf. zzgl. 345,10 Euro inkl. MwSt. Abschlusstest- und IHK Zertifikatsgebühr) (DZR Factoring-Kunden erhalten einen Preisnachlass von 33%)

Fortbildungspunkte
Modul 1: 6 Punkte
Modul 2: 5 Punkte
Modul 3: 5 Punkte
Modul 4: 5 Punkte
Modul 5: 7 Punkte
Modul 6: 7 Punkte
Modul 7: 5 Punkte
Modul 8: 5 Punkte

Veranstaltungsort
online

Anmeldung
Tanja Hofmann
Seminarorganisation
Tel.: 0711 99373-5951
seminar@dzr.de
https://dzr-akademie.de/#/course/499



Factoring- und Abrechnungsqualität vom Marktführer in der zahnärztlichen Privatliquidation und zusätzlich alles für Ihre ideale Abrechnung!

Moderne Tools, professionelles Coaching und die DZR Akademie.
Mehr Informationen unter 0711 99373-4993 oder mail@dzr.de

DZR Deutsches Zahnärztliches Rechenzentrum GmbH

www.dzr.de

DZR

27.09. – 02.10.2027 | Olsberg & Düsseldorf

Clinical Master Program in Bone Grafting and Soft Tissue Management

Informationen zu dieser Veranstaltung:

6-days intensive course oncluding theoretical background, Live Surgeries and hands-on-Training on human cadavers.
During this 6 days training different topics of the courses I-IV will be presented and discussed, from simple minimal invasive bone grafting to 3D vertical bone augmentation. Theoretical background supported with live surgeries and hands-on-training is presented for every topic. The course is focusing on understanding the biological principles of bone and soft tissue healing. On the last day the participants have the chance to do different surgeries on human cadavers (Thiel fixed) with the support of the clinic staff. Thiel fixation is a very unique technique giving the tissue excellent quality which is very similar to living tissue. This makes handson- training very close to real surgery in the office.

Program:
- > 15 hours live surgeries
- Planning from simple to complex treatment
- Principles of grafting procedures and bone biology, Pathophysiology of bone transplantation
- Principles of soft tissue biology and soft tissue
- Healing: surgical design, blood supply, incisions, vestibuloplasty, pedicle flaps, connective tissue grafts, roll flap, apically repositioned flap...
- Minimal invasive bone augmentation: bone core technique
- Safe bone harvesting from all possible intraoral sites
- Biologic bone grafting procedures: lateral and vertical bone augmentation, Split Bone Block Technique, 3D reconstruction, tunnel approach, sinus floor elevation.
- Restorative concept and procedure.
- Complications and possibility of prevention and treatment

Course dinner on Monday, Thursday and Friday.

Dates:
27.09. - 02.10.2027 Englisch

Day 1-4: 09.00 a.m. to 06.30 p.m.
Day 5: 08.30 a.m. to 04.00 p.m.
Place: Privatzahnklinik Schloss Schellenstein, Olsberg

Day 6: 09.00 a.m. to 02.30 p.m. (hands-on-cadavers)
Place: Institute of Anatomy at the University of Düsseldorf

Termine

27.09. - 02.10.2027 Englisch

Referenten

Prof. Dr. Fouad Khoury,
Prof. Dr. Charles Khoury
and team

Gebühren

12.990,00 Euro

Fortbildungspunkte

56 Punkte

Veranstaltungsort

Privatzahnklinik
Schloss Schellenstein Gmbh
Am Schellenstein 1
59939 Olsberg

UKD Universitätsklinikum
Düsseldorf
Anatomie Düsseldorf
Moorenstr. 5,
Haus 16.38 40225 Düsseldorf

Anmeldung

Privatzahnklinik
Schloss Schellenstein Gmbh
Am Schellenstein 1
59939 Olsberg
course@implantologieklinik.de

ONLINE KURSE 28.09.2027 | Online

Dokumentation Chirurgie, rechtliches Basiswissen

Informationen zu dieser Veranstaltung:

Dokumentation Chirurgie
18.00 – 19.00 Uhr mit *Sabine Schmidt*

Nicht dokumentierte Leistungen gelten als nicht erbrachte Leistungen. Wir legen in diesem Seminar den Fokus auf die Dokumentation von chirurgischen Leistungen im BEMA und in der GOZ. Wie können diese Leistungen bestmöglich dokumentiert werden und Honorarverluste vermieden werden.

Rechtliches Basiswissen
19.00 – 19.30 Uhr mit *Dr. jur. Susanna Zentai*

Für die Dokumentation gelten einige juristische Grundregeln, die zu kennen es sich lohnt. Daneben gibt es praktische Hinweise, um effizient und rechtssicher zu handeln.

Termine

28.09.2027
18.00 - 19.30 Uhr

Referenten

Sabine Schmidt –
Abrechnungsexpertin & Coach

Dr. jur. Susanna Zentai –
Justiziarin des BDO

Gebühren

BDO Mitglieder: 129,00 Euro
zzgl. MwSt. 24,51 Euro

Nichtmitglieder: 159,00 Euro
zzgl. MwSt. 30,21 Euro

Fortbildungspunkte

2 Punkte

Veranstaltungsort

Online

Anmeldung

Medizin trifft Recht
Tel.: 0221-99205240
kontakt@medizintrifftrecht.de
www.medizintrifftrecht.de

01.10.2027 | Bad Oeynhausen

Aktuelle Konzepte des parodontalen Gewebeaufbaus – Regeneration von Knochen und Weichgewebe

Informationen zu dieser Veranstaltung:

Die Entwicklung parodontologischer Behandlungsmethoden zeigt einen deutlichen Trend weg von resektiven hin zu regenerativen Therapiemaßnahmen. Neben Membranen und autologen Knochentransplantaten bieten sich durch Knochenersatzmaterialien, Wachstumsfaktoren und Weichgewebstransplantaten eine Fülle von Möglichkeiten, parodontale Strukturen wiederherzustellen. Dabei ist der richtige Umgang mit den Geweben aber der entscheidende Baustein einer erfolgreichen Parodontalchirurgie.

Dieser Kurs richtet sich an Zahnärzte, Parodontologen & Oralchirurgen, die bereits parodontale Behandlungen durchführen, aber im Bereich der parodontalen Knochenregeneration und der Deckung parodontaler Rezessionen Ihre Kenntnisse vertiefen möchten.

Neben den theoretischen und chirurgischen Grundlagen werden anhand von Operations-Videos und zahlreichen klinischen Fällen die Techniken veranschaulicht und mit Übungen am Schweinekiefer vertieft.

Folgende Themenbereiche sind Bestandteile des Kurses:
- Einordnung der Therapien in den parodontalen Behandlungsablauf
- Regeneration parodontaler Knochendefekte durch
- Wachstumsfaktoren (insbes. Emdogain)
- Knochentransplantate
- Lappentechniken (z. B. modifizierter Papillenerhaltungslappen)
- Mukogingivale & plastische Parodontalchirurgie
- Koronal verschobener Lappen
- Lateral verschobener Lappen
- Multiple Pedicle Coronally Advanced Flap (MPCAF), Tunneltechnik, Bindegewebstransplantate
- Wachstumsfaktoren (insbes. Emdogain)
- Weichgewebsersatzmaterialien

Termine
01.10.2027

Referenten
Dr. Jochen Tunkel

Gebühren
695,00 Euro zzgl. MwSt.

Fortbildungspunkte
9 Punkte

Veranstaltungsort
tunkel & tunkel
Fachzahnarztpraxis
Königstr. 19
32545 Bad Oeynhausen

Anmeldung
Dr. Jochen Tunkel
tunkel & tunkel
Fachzahnarztpraxis
Königstr. 19
32545 Bad Oeynhausen
Tel.: 05731-28822
info@fachzahnarzt-praxis.de
www.fachzahnarzt-praxis.de/fortbildung

11.10. - 15.10.2027 | Willingen

BDO Aufbaukurs für ZMF und ZFA “Oralchirurgisch - Implantologische Fachassistenz”

Informationen zu dieser Veranstaltung:

Der Kurs richtet sich an zahnmedizinische Fachangestellte, die sich für Schwerpunktpraxen der zahnärztlichen Chirurgie und Implantologie sowie für oralchirurgische Praxen weiterbilden möchten.

Aufbau des Kurses:
Die Fortbildung umfasst fünf Tage innerhalb eines Blocks und schließt mit einer schriftlichen und mündlichen Leistungsüberprüfung ab. Die Teilnehmerinnen und Teilnehmer erhalten ein Fortbildungszertifikat.

Der Kurs umfasst:
- Theoretische Grundlagen oralchirurgischer und implantologischer Eingriffe und die zugehörige Instrumentenkunde
- Hygiene und Sterilaufbereitung in der chirurgischen Praxis
- Bildgebende Verfahren und Röntgentechniken
- Praktische Übungen:
  - Nahttechniken und Nahtentfernung
  - Vorbereitung steriler/implantologischer Operationsplätze
  - Tamponaden herstellen und wechseln
  - Basic Life Support
  - MegaCode-Training
  - Herstellung kleinerer Bohrschablonen und Implantatpositioner
  - Ein- und Ausschrauben von Suprakonstruktionen
- Juristisches Basiswissen im Umgang mit Patienten und Kostenträgern

Dieser Kurs wird regemäßig abgehalten. Die bisherigen Kurse sind mit großem Erfolg und Begeisterung bei den Teilnehmerinnen und Teilnehmern durchgeführt worden.

Die Teilnehmerzahl ist stark begrenzt. Wir bitten um rechtzeitige Anmeldung!

Hotelinformation/Zimmerkontingent:
Für die Teilnehmer steht ein reserviertes Zimmerkontingent zur Verfügung.

Bildungsschecks:
Die Gebühren für den Kurs lassen sich mit der Einreichung einer Bildungsprämie reduzieren. Informationen finden Sie unter www.bildungspraemie.info

Termine
11.10. - 15.10.2027

Referenten
Dr. Jochen Schmidt
Dr. Christoph Schmidt
Alexander Schmidt
Sebastian Schiewe
Katrin Schramm
u.v.m.

Gebühren
Gesamtpreis BDO-Mitglied (Arbeitgeber):
1.550 Euro inkl. MwSt.
Gesamtpreis Nichtmitglied (Arbeitgeber):
2.000 Euro inkl. MwSt.

Fortbildungspunkte
keine

Veranstaltungsort
Hotel Sauerlandstern
Kneippweg 1
34508 Willingen

Anmeldung
Fortbildungsgesellschaft SAF
Tel.: 0160 - 2459783
info@saf-fortbildung.de

14.10. – 17.10.2027 | Berlin

27. International Conference on Oral and Maxillofacial Surgery (ICOMS 2027)

Informationen zu dieser Veranstaltung:

Die ICOMS (International Conference on Oral and Maxillofacial Surgery) ist der weltweit führende, alle zwei Jahre von der International Association of Oral and Maxillofacial Surgeons (IAOMS) organisierte Kongress für Mund-, Kiefer- und Gesichtschirurgie. Der Kongress findet vom 14. bis 17. Oktober 2027 in Berlin statt. Das wissenschaftliche Vorprogramm beginnt am 13. Oktober 2027.

ICOMS Conference Chair: Prof. Dr. Dr. Max Heiland

Gebühren:

Frühbuchertarif: 13. November 2026 - 13. Juli 2027
Regulärer Tarif: 14. Juli 2027 - 30. September 2027
Spätbuchertarif: 01. Oktober 2027 - 17. Oktober 2027

Teilnahmegebühren (Die Kongressgebühren beinhalten Verpflegung und Getränke sowie ein Ticket für den öffentlichen Nahverkehr in Berlin.)

- IAOMS-Mitglieder:
  Frühbucher: 1.100,00 USD | Regulär: 1.320,00 USD
  Spätbucher: 1.375,00 USD
- Nichtmitglieder:
  Frühbucher: 1.595,00 USD | Regulär: 1.690,00 USD
  Spätbucher: 1.740,00 USD
- Assistenzärzte und Ärzte in Weiterbildung:
  Frühbucher: 650,00 USD | Regulär: 770,00 USD
  Spätbucher: 825,00 USD
- Assistenzärzte und Ärzte in Weiterbildung ohne IAOMS-Mitgliedschaft:
  Frühbucher: 665,00 USD | Regulär: 725,00 USD
  Spätbucher: 800,00 USD
- Fachkräfte im Gesundheitswesen (Allied Health Professionals):
  Frühbucher: 650,00 USD | Regulär: 775,00 USD
  Spätbucher: 825,00 USD
- Implantologie-Wochenendpass:
  Frühbucher: 490,00 USD | Regulär: 490,00 USD
  Spätbucher: 490,00 USD
- Begleitpersonen:
  Frühbucher: 379,00 USD | Regulär: 379,00 USD
  Spätbucher: 379,00 USD

Termine

14.10. - 17.10.2027

Referenten

ICOMS Weltkongress mit hochkarätiger, internationaler Faculty. Weitere Informationen: icoms.joynconference.com

Gebühren

siehe Programm

Fortbildungspunkte

tba.

Veranstaltungsort

JW Marriott Berlin
Stauffenbergstraße 26
10785 Berlin

Anmeldung

icoms.joynconference.com





Fortbildungsveranstaltung des Curriculums operative und ästhetische Parodontologie Referat Parodontologie der DGMKG

Informationen zu dieser Veranstaltung:

Diese Kooperationsveranstaltung der Deutschen Gesellschaft für Mund-, Kiefer- und Gesichtschirurgie (DGMKG) und des Berufsverbandes Deutscher Oralchirurgen (BDO) ist ein Baustein des Curriculums operative und ästhetische Parodontologie der DGMKG.

Das Curriculum wird an vier Wochenenden mit je 2,5 Tagen und je 20 Lehrstunden in einem Zeitrahmen von zwei Jahren absolviert.

Das Curriculum weist somit eine Gesamtlehrstundenzahl von 80 Stunden auf. Nach Abschluss des Curriculums findet ein Fachgespräch statt. Bei diesem Gespräch müssen zehn verschiedene, selbst durchgeführte parodontologische Fälle aus der eigenen Praxis vorgestellt werden. Nach erfolgreichem Abschluss kann der Erhalt des Tätigkeitsschwerpunkts Parodontologie z.B. bei der Landeszahnärztekammer eingefordert werden.

Die Fortbildungsveranstaltung kann ebenfalls, als einzelne Veranstaltung besucht werden.

Hotelinformationen/Zimmerkontingente:
Bitte rufen Sie Ihr Zimmer 8 Wochen vor Veranstaltung direkt im Hotel Hyatt Regency Düsseldorf unter dem Stichwort „DGMKG“ +49 211 9134 2212 ab.

Hotel Hyatt Regency Düsseldorf
Einzelzimmer: 235,00 Euro inkl. Frühstück
Doppelzimmer: 265,00 Euro inkl. Frühstück

Termine

05.11. - 07.11.2027

Referenten

Prof. Dr. Stefan Fickl
Prof. Dr. Dr. Adrian Kašaj
und Weitere

Gebühren

BDO- & DGMKG-Mitglieder:
847,00 Euro
umsatzsteuerbefreit

Nichtmitglieder:
1.259,00 Euro
umsatzsteuerbefreit

Fortbildungspunkte

20 Punkte

Veranstaltungsort

Hyatt Regency Düsseldorf
Speditionsstr. 19
40221 Düsseldorf
Tel.: 0211-91341234

Anmeldung

boeld communication GmbH
Tel.: 089-1890460
congress@bb-mc.com
www.bb-mc.com
www.dgmkg.com
www.oralchirurgie.org

05.11. - 07.11.2027 | Düsseldorf

Fortbildungsreferat des Curriculums Implantologie Referat Implantologie der DGMKG

Informationen zu dieser Veranstaltung:

Diese Kooperationsveranstaltung der Deutschen Gesellschaft für Mund-, Kiefer- und Gesichtschirurgie (DGMKG) und des Berufsverbandes Deutscher Oralchirurgen (BDO) erfüllt als Baustein des Curriculums Implantologie der DGMKG, nach den Richtlinien der Konsensuskonferenz, die Voraussetzungen zur Zertifizierung und den Erhalt des Tätigkeitsschwerpunkts Implantologie.

Das Curriculum Implantologie kann ebenfalls, als einzelne Veranstaltung besucht werden.

Hotelinformationen/Zimmerkontingente:
Bitte rufen Sie Ihr Zimmer 8 Wochen vor Veranstaltung direkt im Hotel Hyatt Regency Düsseldorf unter dem Stichwort „DGMKG“ +49 211 9134 2212 ab.

Hotel Hyatt Regency Düsseldorf
Einzelzimmer: 235,00 Euro inkl. Frühstück
Doppelzimmer: 265,00 Euro inkl. Frühstück

Termine

05.11. - 07.11.2027

Referenten

Dr. Christian Hammächer
Dr. Peter Randelzhofer
und Weitere

Gebühren

BDO- & DGMKG-Mitglieder:
847,00 Euro
umsatzsteuerbefreit

Nichtmitglieder:
1.259,00 Euro
umsatzsteuerbefreit

Fortbildungspunkte

20 Punkte

Veranstaltungsort

Hyatt Regency Düsseldorf
Speditionsstr. 19
40221 Düsseldorf
Tel.: 0211-91341234

Anmeldung

boeld communication GmbH
Tel.: 089-1890460
congress@bb-mc.com
www.bb-mc.com
www.dgmkg.com
www.oralchirurgie.org

10.11. – 11.11.2027 | Olsberg

Augmentative Verfahren Teil II

Informationen zu dieser Veranstaltung:

Vertikale Knochenaugmentationsverfahren und komplexes Weichgewebsmanagement Fortsetzung des Teils I mit mehreren Live-Operationen

Programm:
- > 10 Stunden Live-Operationen
- Planung und Durchführung von komplexen Fällen
- Weichgewebschirurgie Teil II: Rolllappen, Rotationslappen, Palatinallappen, freie und gestielte Schleimhaut- und Bindegewebstransplantationen, Vestibulumplastik, apikale Verschiebelappen, Papillen-Rekonstruktionstechniken
- Nervlateralisation und Posterisation des Nervus mentalis
- Spezielle Augmentative Verfahren
  a) Onlay Bone Block Graft und 3D Rekonstruktion
  b) Tunneltechnik
  c) lateraler Tunnel
  6. Provisorische Implantate und Sofortbelastung
  7. Prävention und Behandlung von Komplikationen

Der Kurs setzt allgemeine implantologische Grundkenntnisse und die Teilnahme am Kurs „Augmentative Verfahren Teil I“ voraus!

Donnerstag ab ca. 20.00 Uhr gemeinsames Abendessen.

Termine

10.11. - 11.11.2027 Englisch
18.11. - 19.11.2027 Deutsch

1. Tag: 09.00 - 19.00 Uhr
2. Tag: 08.30 - 15.00 Uhr

Referenten

Prof. Dr. Fouad Khoury und Mitarbeiter

Gebühren

2.390,00 Euro

Fortbildungspunkte

15 Punkte

Veranstaltungsort

Privatzahnklinik
Schloss Schellenstein Gmbh
Am Schellenstein 1
59939 Olsberg

Anmeldung

Privatzahnklinik
Schloss Schellenstein Gmbh
Am Schellenstein 1
59939 Olsberg
course@implantologieklinik.de

02.12. – 04.12.2027 | München

IFDAS World Congress 2027
43. BDO-Jahrestagung
21. Implantologie für den Praktiker

Informationen zu dieser Veranstaltung:

Anlässlich der 43. Jahrestagung des Berufsverbandes Deutscher Oralchirurgen e.V. (BDO) findet vom 02. – 04. Dezember 2027 der internationale Kongress für Anästhesie, Sedierung und Schmerzkontrolle der International Federation of Dental Anesthesiology Societies – IFDAS in München statt.
In diesem Rahmen wird auch die Fortbildung 21. Implantologie für den Praktiker durchgeführt. Die etablierte Kooperationsveranstaltung der Deutschen Gesellschaft für Mund-, Kiefer- und Gesichtschirurgie (DGMKG) und des Berufsverbandes Deutscher Oralchirurgen (BDO) findet bereits seit 2008 statt und ist fester Bestandteil des Fortbildungsangebots.

Veranstaltungsort: The Westin Grand Munich, Arabellastraße 6, 81925 München

Weitere Informationen folgen demnächst auch auf der Homepage des BDO www.oralchirurgie.org.



03.12.2027 | München

18. Gutachtertagung

Informationen zu dieser Veranstaltung:

Die 18. Gutachtertagung ist eine Kooperationsveranstaltung der Deutschen Gesellschaft für Mund-, Kiefer- und Gesichtschirurgie (DGMKG) und des Berufsverbandes Deutscher Oralchirurgen (BDO).

Geplant ist, den Blick über Deutschland hinaus zu richten und sich mit der Gutachtertätigkeit sowie den entsprechenden Verfahren in europäischen Nachbarländern zu beschäftigen.

Termine

03.12.2027

Referenten

n.n.

Gebühren

Angaben folgen in Kürze auf der Homepage www.oralchirurgie.org

Fortbildungspunkte

5 Punkte

Veranstaltungsort

The Westin Grand Munich
Arabellastraße 6
81925 München

Anmeldung

Weitere Informationen und Anmeldung unter:
event@oemus-media.de
www.oemus-media.de



09.12. – 10.12.2027 | Olsberg

Augmentative Verfahren Teil III

Informationen zu dieser Veranstaltung:

- > 10 Stunden Live-Operationen
- Implantatplanung und Indikation
- Anatomie der Kieferhöhle und benachbarte Strukturen
- OP-Techniken der Sinusbodenelevation:
  a) interner Sinuslift
  b) Window-Technik
  c) Bone Condensing
  d) mit oder ohne gleichzeitige Implantation
- Augmentationsmaterialien:
  a) autogener Knochen partikuliert
  b) autogener Knochenblock
  c) alloplastische Materialien
  d) Membranen
- Komplikationen intra- und postoperativ
- Langzeitergebnisse und Perspektiven
- Hands-on-Übungen Donnerstag ab ca. 20.00 Uhr gemeinsames Abendessen.

Termine

09.12. - 10.12.2027 Deutsch

1. Tag: 09.00 - 19.00 Uhr
2. Tag: 08.30 - 15.00 Uhr

Referenten

Prof. Dr. Fouad Khoury und Mitarbeiter

Gebühren

2.390,00 Euro

Fortbildungspunkte

17 Punkte

Veranstaltungsort

Privatzahnklinik
Schloss Schellenstein Gmbh
Am Schellenstein 1
59939 Olsberg

Anmeldung

Privatzahnklinik
Schloss Schellenstein Gmbh
Am Schellenstein 1
59939 Olsberg
course@implantologieklinik.de



Berufsverband Deutscher Oralchirurgen

Kontakte

1. Vorsitzender

Dr. Martin Ullner
Ansprechpartnerin: Assistentin Ann-Christin Fray
E-Mail: sekretariat.vors@bdo-kontakt.de

Ehrenpräsidenten

Dr. Dr. Wolfgang Jakobs und Dr. Horst Luckey
Ansprechpartnerin: Sekretariat BDO –Ingrid Marx
E-Mail: sekretariat@bdo-kontakt.de

Schatzmeister

Dr. Alexander Hoyer
E-Mail: schatzmeister@bdo-kontakt.de

Mitgliederverwaltung

Susanne Müller
E-Mail: mitgliederverwaltung@bdo-kontakt.de

Justiziare und Geschäftsstelle des BDO

Dr. Susanna Zentai und Frank Heckenbücker

Adresse:
BDO Geschäftsstelle
Hohenzollernring 37
50672 Köln

Telefon: 0221-1681108
Telefax: 0221-1681107

E-Mail Geschäftsstelle: Geschaeftsstelle@bdo-kontakt.de

E-Mail Kanzlei: kanzlei@d-u-mr.de

Referentenübersicht BDO

A	
27, 38	Dr. Anke Arns
B	
21, 28, 31	Dr. Markus Blume
37	Dr. Mats Böse
C	
36	Prof. Dr. Raluca Cosgarea
D	
31	OA Peter Dirsch
F	
61	Prof. Dr. Stefan Fickl
G	
37	PD Dr. Peter Gehrke
28	ZÄ Rhea Glücks
H	
62	Dr. Christian Hammächer
21	RA Frank Heckenbücker
21	Dr. Patrick Heers
24, 25, 46	Dr. Frederik Hofmann
J	
16, 17, 18, 40, 47	Dr. Dr. Wolfgang Jakobs
K	
61	Prof. Dr. Dr. Adrian Kašaj
36	Dr. Frederic Kauffmann
48, 54	Prof. Dr. Charles Khoury
26, 30, 48, 54, 63, 67	Prof. Dr. Fouad Khoury
L	
22, 45	Dr. Jean-Marie Le Bec
31	Hajo Lindner
M	
16, 27, 38, 40	Dr. Frank G. Mathers
N	
40	Dr. Joel Nettey-Marbell
R	
62	Dr. Peter Randelzhofer
28	Dr. Axel Roschker
28	Univ.-Prof. Dr. Torsten W. Remmerbach
S	
57	Sebastian Schiewe
37	Prof. Dr. Maximiliane Schlenz-Helmke
31, 57	Alexander Schmidt
57	Dr. Christoph Schmidt
31, 57	Dr. Jochen Schmidt
55	Sabine Schmidt
31, 57	Katrin Schramm
37	Dr. Leoni Spilker
T	
16, 17, 18	Birthe Thomsen
16	Dr. Dr. Manuel Troßbach
20, 24, 25, 32, 36, 41, 46, 56	Dr. Jochen Tunkel
W	
30	PD Dr. P. Weigl
Z	
31	Dr. Christian Zentai
23, 55	Dr. Susanna Zentai
28	Dr. Andreas Ziggel

Referentenübersicht Industrieveranstaltungen

A	
42	Prof. Dr. Mauricio Araújo
52	Bahar Aydin
B	
42	Prof. Dr. Dr. Bilal Al-Nawas
C	
42	Dr. Paulo Carvalho
42	Dr. Elisa Choukroun
42	Dr. Joseph Choukroun
F	
42	Dr. Kai Fischer
H	
42	Dr. Stefan Helka
K	
52	Samantha Knapp
R	
42	Dr. Peter Randelzhofer
S	
52	Stefanie Schneider
42	Prof. Dr. Dr. Ralf Smeets
42	Dr. Jèrôme Surmenian
T	
34	Dana Tesch
42	Dr. Dr. Markus Tröltzsch
Z	
42	Dr. Oliver Zernial

Impressum

Herausgeber und verantwortlich für den redaktionellen Teil

Berufsverband Deutscher Oralchirurgen e.V.
vertreten durch
Dr. Martin Ullner
Hohenzollernring 37
50672 Köln
geschaeftsstelle@bdo-kontakt.de

Organisation, Gestaltung und Anzeigenvertrieb

boeld communication GmbH
Reitmorstraße 25
80538 München
Tel.: 089-1890460
www.bb-mc.com

Für den Inhalt der Anzeigen wird ausdrücklich keine Haftung übernommen!

Alle Rechte wie Nachdruck, auch von Abbildungen, Vervielfältigungen jeder Art, Vortrag, Funk, Tonträger und Fernsehsendungen sowie Speicherung in Datenverarbeitungsanlagen, auch auszugsweise, behält sich der Herausgeber vor.

Für Programmänderungen, Umbesetzungen von Referenten und Verschiebungen oder Ausfall von Veranstaltungen kann von Herausgeber und Organisatoren keine Gewähr übernommen werden. Bitte beachten Sie, dass die Vortragstitel, die Veranstaltungsorte und -zeiten sowie die Referentennennungen so übernommen wurden, wie bei der Einreichung von den Veranstaltern angegeben.

Bildrechte: Adobe Stock

Stand: Drucklegung November 2026

Meisinger

MEISINGER Bone Management®

BONE MANAGEMENT®
KHOURY-LINE

Ganzheitliche Systemzusammenstellung für die Entnahme, Fixierung und Stabilisierung von Hart- und Weichgewebe-transplantaten und darauf abgestimmte Handinstrumente-Sets



Prof. Dr. Fouad Khoury
Member of the
GBMN

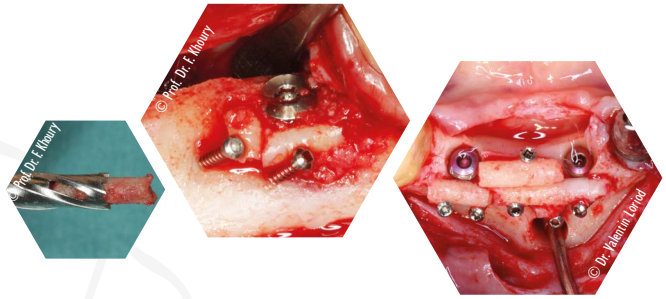



MST MSS

Jetzt zum Shop

BONE MANAGEMENT®
MASTER-LINE

Systeme für einen ganzheitlichen Workflow –
von der Gewinnung von autologem Knochen bis hin zu mehrdimensionalen Augmentationen



Dr. Istvan Urban
Member of the
GBMN

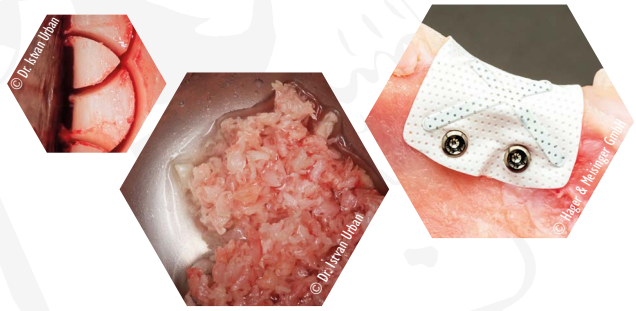



MP30 MP10

Notizen

Notizen

Notizen

bitte abtrennen

Anmeldeformular
bitte per Post
oder per Fax 089 - 18 90 46 - 16

Antwort an:
Berufsverband Deutscher
Oralchirurgen e.V.
c/o boeld communication GmbH
Reitmorstraße 25
80538 München

Kontaktformular | BDO Veranstaltungen 2027
einsenden an Faxnummer: 089 - 18 90 46 - 16

Bitte füllen Sie das folgende Formular **vollständig** aus:

Nachname

Vorname | Titel

Klinik/Praxis/Firma

Straße & Hausnummer

PLZ | Ort

Telefon | Fax

E-Mail

Mitgliedschaften

BDO-Mitgliedschaft: ☐ ja ☐ nein

Ich interessiere mich für folgende Veranstaltungen:

Veranstaltung

Veranstaltungsdatum

Veranstaltung

Veranstaltungsdatum

Veranstaltung

Veranstaltungsdatum

Bitte beachten Sie: Anmeldemöglichkeiten finden Sie direkt unter dem Punkt „Anmeldung" bei den jeweiligen Veranstaltungen.



30 years DENTAURUM IMPLANTOLOGY

tiologic® TWINFIT

Die Verbindung der Zukunft

Konus und Plattform vereint

- Maximale Stabilität triff auf optimale Flexibilität
- Langfristige sichere und biologisch orientierte Versorgung
- Vorhersagbare Ergebnisse in Funktion und Ästhetik
- Das Beste aus beiden Welten in einem Implantat

CELEBRATE 140 years DENTAURUM

Dentaurum GmbH & Co. KG · Turnstr. 31 · 75228 Ispringen · Germany
Tel. +49 72 31 / 803 - 0 · www.dentaurum.com · info@dentaurum.com

DENTAURUM 1886

43. BDO JAHRESTAGUNG

2.–4. DEZEMBER 2027
MÜNCHEN



© streeflash – stock.adobe.com

BDO